



التباين المكاني لمستويات دخل الأسر في محافظة الأنبار لعام ٢٠٢٠

أ.د. حسين علي عبد

الباحث مشتاق احمد علي

جامعة الأنبار- كلية التربية للعلوم الانسانية

ed. hussein.ali@uoanbar.edu.iq

DOI

10.37653/juah.2022.176502

**المخلص:**

تم الاستلام: ٢٠٢١/٦/٢٠

قبل للنشر: ٢٠٢١/٨/٢٣

تم النشر: ٢٠٢٢/٩/١

**الكلمات المفتاحية**

التباين

الدخل

الطبقات السكانية

خط الفقر

تهدف دراسة التحليل المكاني لمستوى الدخل في محافظة الأنبار إحدى مؤشرات المستوى المعيشي للأسرة، حيث تركزت الدراسة الى بيان التفاوت في توزيع الدخل الشهرية للأسر، ومدى علاقتها بتوزيع طبقات الاسر الفقيرة والهشة والوسطى والغنية على مستوى أفضية محافظة الأنبار، بينت الدراسة أن متوسط دخل الأسرة في محافظة الأنبار (١١٨٨١٩٠) دينار شهرياً مع ارتفاعه في الحضر (١٢٠٩٤٥٥) دينار شهرياً، في حين انخفض في الريف (١١٥٣٣٠١) دينار شهرياً، اعتمدت الدراسة في تصنيف الأسر بحسب مستويات الدخل للأسرة من خلال استخدام المعيار الوطني والدولي في تصنيف الأسر إلى أربع طبقات فالطبقة الفقيرة ضمن الأسر التي انخفض مستوى دخلها الشهري عن (٧٢٦٠٠٠) الف دينار شهرياً، حيث بلغت نسبتها (٣٣,٩ %)، ثم جاءت بعدها الطبقة الهشة التي يتراوح دخلها بين (٧٢٦٠٠٠-١٢٧٣٠٠٠) ديناراً شهرياً وكانت نسبتها (٢٤%)، في حين جاءت بعدها الطبقة الوسطى دخلها بين (١٢٧٤٠٠٠-٢١٩٠٠٠٠) دينار شهرياً وكانت نسبتها (٣٢,٧%)، أما الطبقة الغنية فقد شملت الأسر التي يزيد دخلها عن (٢١٩٠٠٠٠) دينار شهرياً، وقد بلغت نسبتها (٩,٤).

# Spatial variation of household income levels in Anbar Governorate for the year 2020

**Researcher Mushtaq A. Ali    Prof. Dr. Hussein A. Abid**  
**University of Anbar –College of Education for Humanities**

## **Abstract:**

The study aims to study the spatial analysis of the level of income in Anbar Governorate, one of the indicators of the standard of living of the family, as the study focused on showing the disparity in the distribution of monthly incomes for families, and its relationship to the distribution of classes of poor, fragile, middle and rich families at the level of the districts of Anbar Governorate. Anbar (1188190) dinars per month, with an increase in urban areas (1209455) dinars per month, while it decreased in the countryside (1153301) dinars per month, The study relied on classifying families according to the family's income levels by using the national and international standard to classify families into four classes. The poor class is among the families whose monthly income has decreased from (726,000) thousand dinars per month, reaching a rate of (33.9%), then came Then came the fragile class, whose income ranged between (726000-1273000) dinars per month and its percentage was (24%), while the middle class came after it, whose income ranged between (1274000-2190000) dinars per month and its percentage was (32.7%), while the rich class included Families whose income exceeds (2,190,000) dinars per month, and the rate is (9,4).

Submitted: 20/06/2021

Accepted: 23/08/2021

Published: 01/09/2022

## **Keywords:**

Inequality

Income

population classes

poverty line.

©Authors, 2022, College of Education for Humanities University of Anbar. This is an open-access article under the CC BY 4.0 license (<http://creativecommons.org/licenses/by/4.0/>).



## المقدمة

يعد الدخل احد أهم العوامل التي ينعم بها الناس، وهو الأساس لانطلاق العوامل الاقتصادية والاجتماعية والثقافية والسياسية والديموغرافية، وهو يستخدم فيه نصيب الفرد من الناتج المحلي، ان تأثير اختلاف مستويات الدخل في الاسر له الاثر المباشر في التأثير على مستوياتها، إذ ان الاختلاف في الدخل واعادة توزيعه يؤثر بشكل مباشر في اعادة مستوياته وبالأخص الفئات الفقيرة في المجتمع.

## ١\_ مشكلة الدراسة

تشمل مشكلة الدراسة ظاهرة بحاجة الى تفسير وتحليل للوصول الى حل تلك الظاهرة والتي تشمل بتساؤلات يراد الاجابة عنها من خلال خطوات البحث العملي، ويمكن صياغتها على النحو الآتي :

- ١- ما صورة التباين المكاني لمتوسط دخل الأسرة في محافظة الانبار لعام ٢٠٢٠ ؟
- ٢- ما شكل توزيع الأسر حسب معدلات الدخل في محافظة الأنبار، وهل يمكن تصنيفها حسب مستوى الدخل الى طبقات سكانية فقيرة و هشة و وسطى و غنية .

## ٢\_ فرضية الدراسة

تمثل الإجابة عن التساؤلات المطروحة في سياق مشكلة الدراسة والتي يمكن صياغتها على النحو الآتي:

- ١- هناك تباين مكاني لدخل الأسرة على مستوى محافظة الانبار لعام ٢٠٢٠ .
- ٢- هناك تباين مكاني لتصنيف الأسرة ويمكن تصنيفها الى اربع طبقات سكانية وفقاً للدخل على مستوى محافظة الانبار .

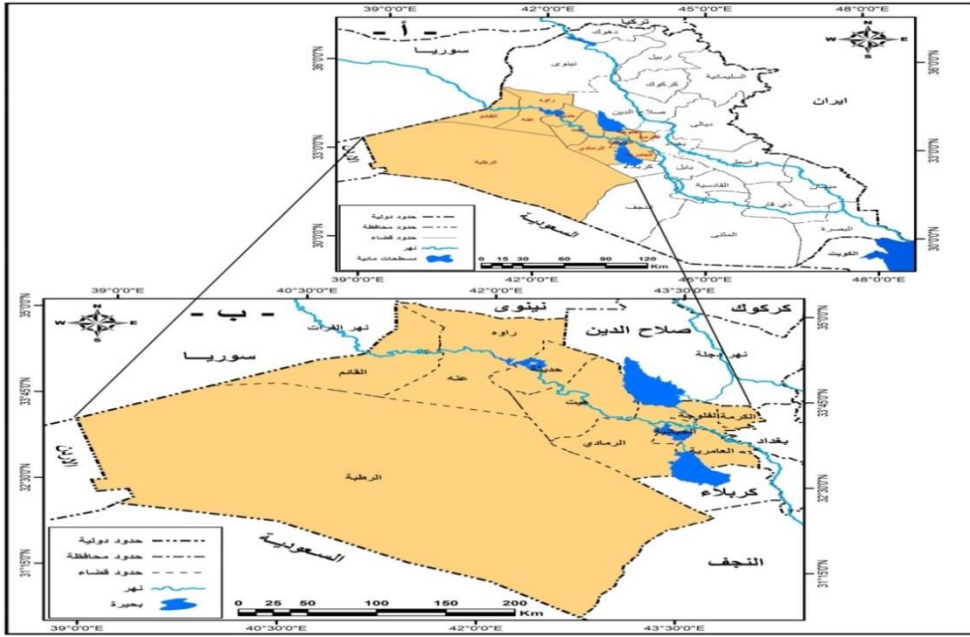
## ٣\_ الحدود المكانية والزمانية

## أ- الحدود المكانية

تعد محافظة الانبار من اكبر محافظات العراق مساحة وفق القانون الإداري في العراق، اذ تبلغ مساحتها (١٣٨٢٨٨) كم ٢، وتقع فلكياً بين دائري عرض ( ٣٣ ° - ٣٠ ° شمالاً، وبين خطى طول ( ٤٥ ° ٣٨ - ٤٤ ° ) شرقاً، إذ يحدها من الشمال محافظة نينوى، ومن جهة الشمال الشرقي محافظة صلاح الدين، ومن جهة الشرق محافظة بغداد وجزء من محافظة بابل وكربلاء والنجف، و من الجنوب والجنوب الغربي

المملكة العربية السعودية، في حين يحدها من الغرب المملكة الأردنية الهاشمية، ومن الشمال الغربي الجمهورية العربية السورية، وتتكون من احدى عشر قضاء اداري (الرمادي، هيت، الفلوجة، عنه، حديثة، الرطبة، القائم، راوه، العامرية، الحبانية، الكرمة). خريطة(١)

خريطة(١) الموقع الجغرافي لمحافظة الأنبار من العراق



المصدر: جمهورية العراق ، وزارة الموارد المائية ، مديرية المساحة العامة ، خريطة العراق والأنبار

٢٠٢٠ ، مقياس (١:١٠٠٠٠٠٠)، مخرجات برنامج Arc Map 10.4.1

Map 1: The geographical location of Al-Anbar Governorate in Iraq. Al-Anbar Governorate is considered one of the largest governorates in Iraq by area, according to the administrative law in Iraq

### ب- الحدود الزمانية :

تحدد الحدود الزمانية لدراسة التحليل المكاني لمستوى الدخل في محافظة الأنبار لعام ٢٠٢٠ ، وذلك لتكون النتائج اقرب على الواقع من خلال اظهار النتائج والبيانات معتمدة على بيانات استمارة الاستبيان لنفس العام. وهذا تم من خلال تصميم استمارة الإستبيان ملحق(١)، حيث تضمن مجموعة من الأسئلة المهمة التي تخص موضوع البحث، وقد تم عرض الاستمارة على مجموعة من الخبراء من ذوي اصحاب الاختصاص المختلفة، وزعت الاستبانة على عينة عشوائية تم اختيارها من مجتمع الدراسة وبواقع (٣٧٦٧٩) أسرة في

محافظة الأنبار والبالغ (١٥٣٠) استمارة ، وتم إضافة عدد الاستثمارات للأفضية ذات النسب القليلة لتصبح عدد الاستثمارات (١٦٨٠) استمارة، وذلك لزيادة الدقة في البيانات.

### التباين المكاني لمستوى الدخل في محافظة الأنبار لعام ٢٠٢٠

إن دراسة التباين المكاني للدخول بين أفضية محافظة الأنبار يعطي صورة عن مدى التفاوت في توزيعها المكاني وكذلك عن إمكانية المقارنة بينها حسب متوسط الدخل الشهري للأسر، والتفاوت هو عدم المساواة، وتتحقق المساواة عندما تمتلك كل وحدة نفس القدر من الدخل، أي عندما يكون موزعاً بالتساوي بين الوحدات الإدارية وقد تكون الوحدات أفراداً أو مجموعات من الأفراد ولما كانت المساواة الكاملة في الدخل ليس لها وجود فالمقصود هو معرفة مقداره (١).

يعد مفهوم التباين من المفاهيم الجغرافية الرئيسة حيث يؤكد العديد من كبار الجغرافيين على أن المهمة الرئيسة للجغرافية هي تقدير التباين المكاني وتفسيره (٢). ولمعرفة شكل التباين المكاني لمستوى الدخل في محافظة الأنبار سيتم دراسة التباين المكاني لمتوسط دخل الفرد والتباين المكاني لمتوسط دخل الأسرة على النحو الآتي:

#### ١- التباين المكاني لمتوسط دخل الفرد في محافظة الأنبار لعام ٢٠٢٠.

يعبر التفاوت في متوسط دخل الفرد عن أهم مظاهر التفاوت في الإمكانيات الاجتماعية والاقتصادية والسياسية والثقافية للسكان سواء كان بين الوحدات الإدارية أو بين الدول، حيث يمكن من خلاله قياس نسبة الفقر بين السكان، إن درجة التفاوت في توزيع الدخل تزداد حدها خلال المرحلة الأولى للنمو الاقتصادي، وهذا ما تؤديه التنمية الاقتصادية السريعة إلى ازدياد التفاوت بين دخول الأفراد، إذ بين العالم الاقتصادي كوزنتر أن هناك جملة من العوامل السياسية والاقتصادية والاجتماعية ساهمت في نشوء ظاهرة التفاوت في الدخل، وهناك عامل آخر يلعب دوراً أساسياً في ذلك هو تحرك السكان في القطاعات الانتاجية وبالذات عملية التصنيع التي تتم في المناطق الحضرية (٣)، إن تفاوت الدخل له آثار اجتماعية حيث تتمثل في التأثير السلبي في مستوى المعيشة حيث يعكس على معظم شرائح المجتمع وخاصة أصحاب الدخل الثابت، يؤدي التفاوت أيضاً إلى إرباك في التوازن الاجتماعي واغناء بعض الفئات على حساب فئات أخرى، وهذا يؤدي إلى تشجيع العمل بالطرق غير القانونية المتمثلة بالرشوة والاختلاس لإشباع الحاجات الضرورية والاساسية (٤).

وقد بين البنك الدولي من خلال مؤشر الدخل لغرض قياس التنمية حيث اعتمد على معدل دخل الفرد الحقيقي، حيث بين من خلال ثلاث مجموعات من الدول (ذات الدخل الفردي المنخفض، والمتوسط، والمرتفع) حسب دخل الفرد الحقيقي، وان هذا المؤشر لا يوضح بشكل واضح حقيقة توزيع الدخل، واثبتت ذلك التجربة في البلدان النامية انه ليس هناك علاقة قوية ومباشرة وبين ارتفاع الدخل الفردي، والتحسن من نوعية الحياة إذ لا بد من تحقيق توزيع الدخل في اي اقليم او وحدة ادارية اكثر من التركيز على ارتفاع الدخول فيها<sup>(٥)</sup>، بلغ متوسط دخل الفرد في العراق لعام ٢٠١٢ (١٩٥٠٠٠) دينار عراقي، اما في محافظة الانبار وللعام نفسه بلغ متوسط دخل الفرد (١٦٢٠٠٨) دينار عراقي شهرياً<sup>(٦)</sup>، اما في محافظة الانبار وحسب الدراسة الميدانية لعام ٢٠٢٠ ومن بيانات الجدول (١) بلغ متوسط دخل الفرد (١٨٢٦١٤) دينار في عموم المحافظة، وفي الحضر بلغ (١٩٩٩١٥) دينار وفي الريف بلغ (١٦٤٤٦٢) دينار.

### جدول (١) متوسط دخول الفرد الشهري (بالدينار العراقي) في محافظة الأنبار

#### بحسب الوحدات الإدارية والبيئة لعام ٢٠٢٠

المجموع	ريف	حضر	الوحدة الإدارية
متوسط دخل الفرد	متوسط دخل الفرد	متوسط دخل الفرد*	
١٨٩٧٤١	١٧٤٠٩٠	٢٠٦٧٣٨	الرمادي
١٨٣٨٥٣	١٧٥٣٩٣	١٩٢١٦٣	هيت
١٩٢٧١٠	١٧٢٤١٣	٢٠٤٩٥٧	الفلوجة
١٨١٤١٧	١٦١١٦٠	١٩٣٥٧١	عنه
١٨٣٤٥٤	١٧٥٦٢٥	١٨٦٦٦٦	حديثة
١٨٠٤٨٢	١٦٤٧٢٢	١٨٩٤٣٢	الربطبة
١٧٠٦٧٥	١٦١٦٧٣	١٧٩٥١٣	القائم
١٩٨٤٧٣	١٥٤٠٠٠	٢١٩١٠٢	راوة
١٤٨٩٧٦	١٣١٠٩٩	٢٥٠٩٨٠	العامرية
١٦٩٥١٤	١٤٨٩٧٦	٢٣٠٢٦٣	الحبانية
١٧٠١٩٥	١٦٦١٥٣	٢١٤٨١١	الكرمة

المجموع	ريف	حضر	الوحدة الإدارية
متوسط دخل الفرد	متوسط دخل الفرد	متوسط دخل الفرد*	المحافظة
١٨٢٦١٤	١٦٤٤٦٢	١٩٩٩١٥	

المصدر : بالاعتماد على ملحق (٢)

\*استخرج متوسط دخل الفرد حسب المعادلة الآتية : متوسط دخل الفرد = مجموع الدخول من جميع مصادر الدخل / عدد أفراد الأسر.

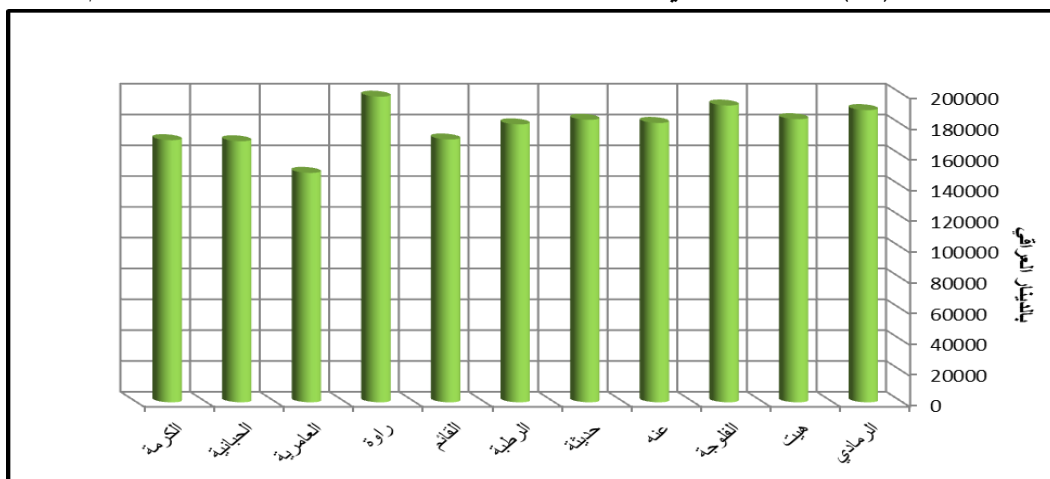
المصدر: جمهورية العراق، وزارة التخطيط، الجهاز المركزي للإحصاء و تكنولوجيا المعلومات،

المسح الإجمالي و الإقتصادي للأسرة في العراق، ٢٠١٢، تقرير احصاء، ٢٠١٤، ص٧٠٧.

Table 1: shows the per capita income in Anbar Governorate, and according to the field study for the year 2020, the average per capita income was (182,614) dinars throughout the governorate, and in urban areas it amounted to (199,915) dinars, and in rural areas it amounted to (164,462) dinars

أما على مستوى أفضية محافظة الأنبار فمن خلال الجدول (١) والشكل (١) سجل أعلى مستوى دخل الفرد في قضاء رابو بالمرتبة الأولى ليصل الى (١٩٨٤٧٣) دينار، وجاء قضاء الفلوجة بالمرتبة الثانية بمتوسط دخل الفرد (١٩٢٧١٠) دينار، اما المرتبة الثالثة قضاء الرمادي ليصل متوسط دخل الفرد فيه الى (١٨٩٧٤١) دينار اما المرتبة الرابعة والخامسة حصل عليه كل من هيت وحديثة حيث بلغ متوسط دخل الفرد لكل منهما (١٨٣٨٥٣) و (١٨٣٤٥٤) دينار، على التوالي اما في المرتبة (٦، ٧، ٨، ٩، ١٠، ١١) جاءت افضية كل من عنه، الرطبة، القائم، الكرمة، الحبانية، العامرية، بمتوسط دخل الفرد (١٨١٤١٧، ١٨٠٤٨٢، ١٧٠٦٧٥، ١٧٠١٩٥، ١٦٩٥١٤، ١٤٨٩٧٦) دينار على التوالي.

شكل (١) التباين المكاني لمتوسط دخل الفرد بحسب الوحدات الإدارية لعام ٢٠٢٠



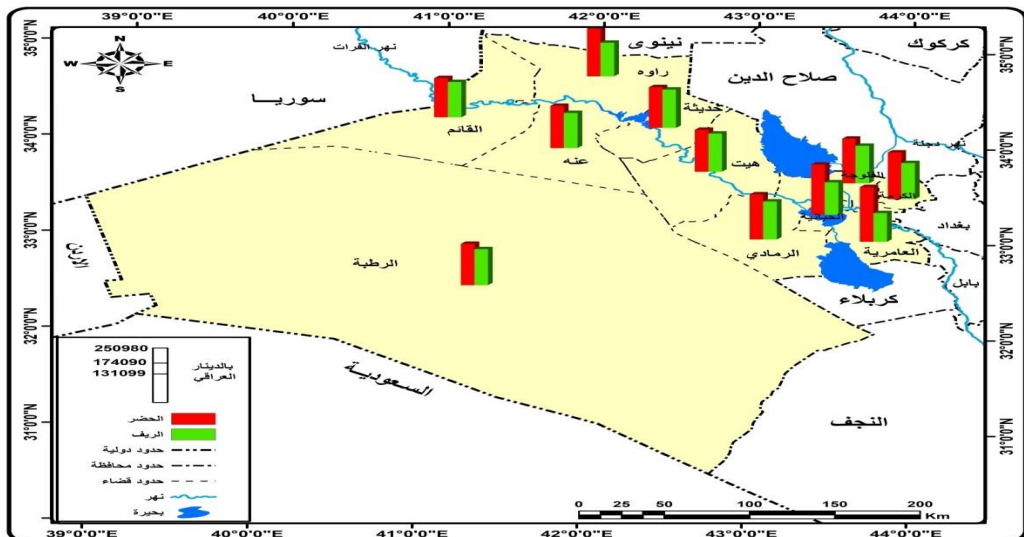
## المصدر: بالاعتماد على جدول (١)

Figure 1: The discrepancy in recording the highest level of per capita income in Rawa district ranks first, reaching (198,473) dinars, while Fallujah district ranks second, with an average per capita income of (192,710) dinars.

اما على المستوى البيئي للأقضية فمن خلال الجدول (١) والخريطة (٢) سجل حضر قضاء العامرية المرتبة الاولى بمتوسط دخل الفرد (٢٥٠٩٨٠) دينار مقابل (١٣١٠٩٩) دينار في الريف، ثم جاء بالمرتبة الثانية حضر قضاء الحبانة بمتوسط دخل الفرد (٢٣٠٢٦٣) دينار، مقابل (١٤٨٩٧٦) دينار في الريف، اما المرتبة الثالثة جاء حضر قضاء راوة بمتوسط دخل للفرد (٢١٩١٠٢) دينار، مقابل (١٥٤٠٠٠) دينار في الريف، اما في المرتبة الرابعة كان من نصيب حضر قضاء الكرمة بمتوسط دخل للفرد (٢١٤٨١١) دينار، مقابل (١٦٦١٥٣) دينار في الريف، اما في المرتبة الخامسة كان من نصيب حضر قضاء الرمادي بمتوسط دخل الفرد (٢٠٦٧٣٨) دينار، مقابل (١٧٤٠٩٠) دينار في قضاء الريف، اما في المراتب (٦، ٧، ٨، ٩، ١٠، ١١) كان من نصيب حضر أقضية كل من الفلوجة وعنه وهيت والرطبة وحديثة والقائم، بمتوسط دخل للفرد (٢٠٤٩٥٧، ١٩٣٥٧١، ١٩٢١٦٣، ١٨٩٤٣٢، ١٨٦٦٦٦، ١٧٩٥١٣) دينار في الحضر على التوالي مقابل (١٧٢٤١٣، ١٦١١٦٠، ١٧٥٣٩٣، ١٦٤٧٢٢، ١٧٥٦٢٥، ١٦١٦٧٣) دينار في الريف على التوالي.

## خريطة (٢) التباين المكاني لمتوسط دخل الفرد بحسب الوحدات الإدارية على

## المستوى البيئي لعام ٢٠٢٠





المصدر : بالاعتماد على بيانات جدول ( ١ ) ومخرجات برنامج Arc Map

#### 10.4.1

Map 2: Shows the environmental level of the districts. Al-Amriyah District urbanization ranked first, with an average per capita income of (250,980) dinars, compared to (131,099) dinars in the countryside. Then came the second place, with an average per capita income of (230,263) dinars, compared to (148,976) dinars in the countryside

تبين لنا مما سبق ارتفاع متوسط دخل الفرد في عموم المحافظة عما كانت عليه في عام ٢٠١٢، حيث يعود الى الموقع الجغرافي المتميز الذي تحتله المحافظة وهي قريبا من محافظة بغداد وكذلك سعة حدودها مع سوريا والاردن والمملكة العربية السعودية وتوفر المياه من نهر الفرات وهذا انعكس على تركيز اغلب المنشآت الصناعية بين الأضية هذا لا يعني ان الاضية كلها متساوية في متوسط الدخل وانما هناك تفاوت بين الدخول في اضية المحافظة وهذا يعود الى تركيز اغلب المؤسسات الحكومية في اضية معينة مثل الرمادي والفلوجة وحرمان بقية الاضية وكذلك عدم توزيع المشاريع الاستثمارية بصورة عادلة في هذه الاضية وتركز فرص العمل في الحضر اكثر من الريف وقلة دعم المناطق الريفية وخاصة القطاع الزراعي مما ادى بالفلاح الى ترك الزراعة والعمل داخل المدن من اجل الحصول على فرص العمل، ويجب نشر الوعي بضرورة اشراك المرأة بالعمل الذي يناسبها والقضاء على العادات والتقاليد التي تفرض على المرأة بعدم العمل في المؤسسات الإدارية وترغمها على البقاء في بيتها دون عمل، او عدم السماح لها بإكمال التعليم في بعض المناطق الريفية.

#### ٢- التباين المكاني لمتوسط دخل الأسرة في محافظة الانبار لعام ٢٠٢٠

إن الوضع الاقتصادي والصحي والاجتماعي للأسرة تنعكس من خلال حجم المصادر المالية، حيث يكون لكل اسرة لها انفاق وتلبي احتياجاتها من تلك المصادر المالية<sup>(٦)</sup>، وان اي زيادة في دخل الاسرة ينعكس على زيادة قوته الشرائية وكذلك زيادة نصيب الفرد يمكن ان تتحقق التنمية والتطور<sup>(٧)</sup>، يعتبر الدخل من المقاييس المهمة للرفاه الاقتصادي وهو يرتبط ارتباطاً كبيراً بالخصائص الديموغرافية للأسرة مثل الهجرة والخصوبة والوفيات والمهنة والمستوى التعليمي<sup>(٨)</sup>.

ويعبر عن دخل الاسرة هو قدرة الحصول على السلع والخدمات التي تعتبر المحور الاساسي لمستوى المعيشة، الا انه هناك عقبات التي تعترض تحديد الدخل الذي يمثل الحد

الفاصل بين الاسر الغنية والاسرة الفقيرة، منها الاختلاف بين الاسر من حيث عدد افراد الاسرة (الحجم) وكذلك التركيب العمري والنوعي، حيث قد لا يتطابق مع تغير مستوى الدخل لها(٩).

اذن الدخل الشهري للأسرة يعتبر من المتغيرات المهمة التي تؤثر في حياة الاسرة والفرد(١٠)، يعتمد متوسط حجم الاسرة على حجم الاسرة والبيئة التي تعيش فيها الاسرة. بلغ متوسط دخل الاسرة في العراق لعام ٢٠١٢ (٢٣٠٩١,٤) دينار في حين بلغ في محافظة الانبار للعام نفسه (١٣٧٨,١) دينار(١١)، اما في محافظة الانبار وحسب الدراسة الميدانية لعام ٢٠٢٠ ومن بيانات الجدول (٢) ، بلغ متوسط دخل الاسرة (١١٨٨١٩٠) دينار في عموم المحافظة، حيث بلغ متوسط دخل الاسرة في الحضر(١٢٠٩٤٥٥)دينار و في الريف متوسط دخل الأسرة (١١٥٣٣٠١) دينار.

### جدول (٢) متوسط دخول الأسر (بالدينار العراقي) في محافظة الأنبار بحسب

#### الوحدات الإدارية و البيئة لعام ٢٠٢٠

الوحدة الإدارية	حضر	ريف	المجموع
	متوسط دخل الاسرة*	متوسط دخل الاسرة	متوسط دخل الاسرة
الرمادي	١٢٢٤٣١١	١١٥٦٧٥٣	١,١٩١,٠٣٨
هيت	١٢٢٦٠٥٦	١١١٥٠٠٠	١١٧٠٩١٢
الفلوجة	١٢١٢٤٠٣	١٢٣٠٧٦٩	١٢١٨٥٢٥
عنه	١١٧٨٢٦٠	١١٧٧١٧٣	١١٧٧٨٩٨
حديثة	١١٧٤١٩٣	١١٢٤٠٠٠	١١٥٩٧٧٠
الرطوبة	١٢٠١٠٠٠	١١٤٠٣٨٤	١١٨٠٢٦٣
القائم	١٢٦٤٢٨٥	١١١٧٨٥٧	١١٩١٠٧١
راوة	١٢٥٥٨٢٩	١١٩٩٠٠٠	١٢٤١٣٦٣
العامرية	١٢٨٠٠٠٠	١١٥٦٠٦٠	١١٨٤٨٨٣
الحبانية	١٢٥٠٠٠٠	١١٤٦٩١٧	١١٨٠٣٢٤
الكرمة	١١٣٨٥٠٠	١٠٩٢١٣٤	١٠٩٦٨١٨

١١٨٨١٩٠	١١٥٣٣٠١	١٢٠٩٤٥٥	المحافظة
---------	---------	---------	----------

المصدر : بالاعتماد على ملحق (٢)

استخرج متوسط دخل الاسرة حسب المعادلة الآتية : متوسط دخل الأسرة = مجموع الدخل من

جميع مصادر الدخل / عدد الأسر

المصدر: جمهورية العراق، وزارة التخطيط ، الجهاز المركزي للإحصاء ، المسح الإجمالي و

الإقتصادي للأسر في العراق ، ٢٠١٢، تقرير احساس ، ٢٠١٤ ، ص٧٠٧.

Table 2: shows that the average household income was (1,188,190) dinars throughout the governorate, where the average household income in urban areas was (1,209,455) dinars, and in rural areas the average household income was (1,153,301) dinars

اما على مستوى اقصية المحافظة يلاحظ من خلال الجدول (٢) و الشكل (٢)، فقد

سجل المرتبة الاولى في قضاء راوة حيث بلغ متوسط دخل الاسرة فيها (١٢٤١٣٦٣) دينار،

اما في المرتبة الثانية فقد كان من نصيب قضاء الفلوجة حيث بلغ فيه متوسط دخل الاسرة

(١٢١٨٥٢٥) دينار، وفي المرتبة الثالثة والرابعة كان من نصيب قضائي القائم والرمادي

بمتوسط دخل الاسرة (١١٩١٠٧١) دينار و (١١٩١٠٣٨) دينار على التوالي، اما في

المرتبة الخامسة احتلها قضاء العامرية حيث بلغ فيه متوسط دخل الاسرة (١١٨٤٨٨٣)

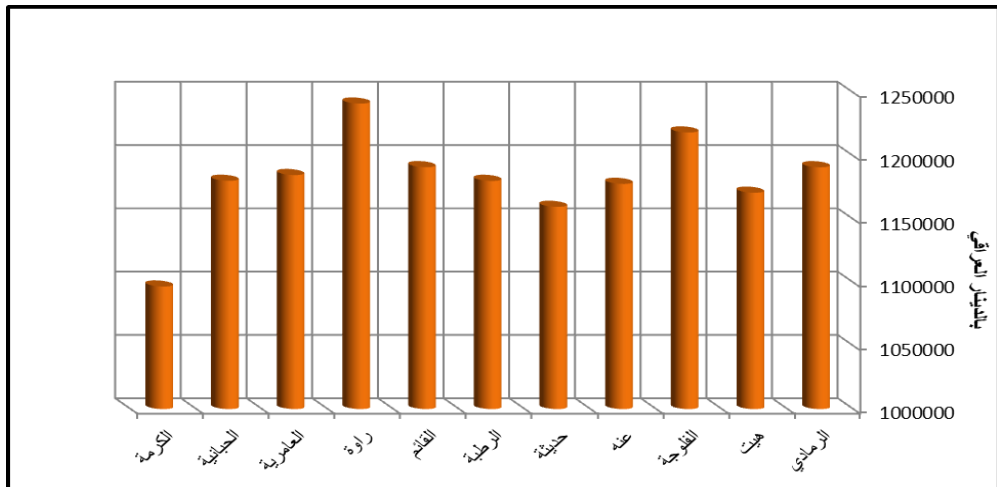
دينار، اما المراتب (٦، ٧، ٨، ٩، ١٠، ١١) كان من نصيب اقصية كل من الحبانية

والرطبة وعنه وهيت وحديثة والكرمة حيث بلغ متوسط دخل الاسرة في هذه الاقصية

(١١٨٠٣٢٤، ١١٨٠٢٦٣، ١١٧٧٨٩٨، ١١٧٠٩١٢، ١١٥٩٧٧٠، ١٠٩٦٨١٨) دينار

على التوالي.

شكل (٢) التباين المكاني لمتوسط دخل الأسرة بحسب الوحدات الإدارية لعام ٢٠٢٠



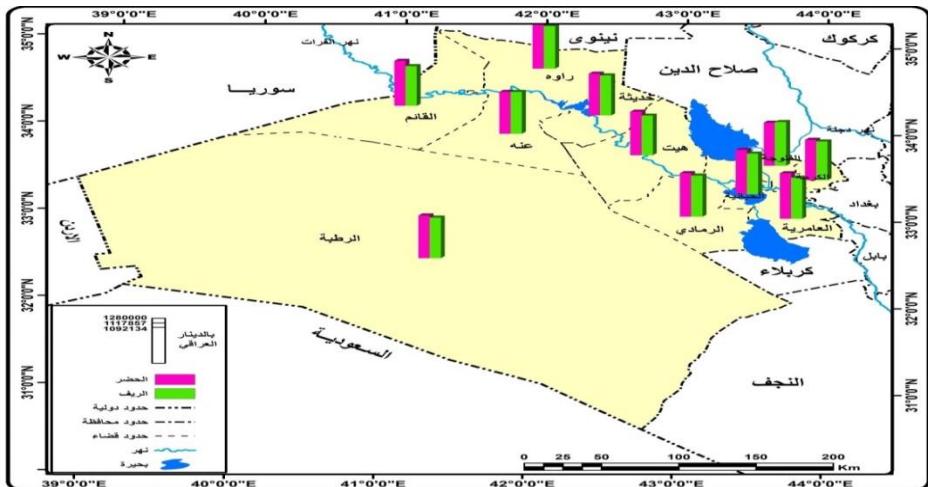
## المصدر: بالاعتماد على جدول (٢)

Figure 2: The first rank was recorded in Rawa district, where the average household income was (1,241,363) dinars. As for the second place, it was the share of Fallujah district, where the average household income was (1,218,525) dinars.

اما على مستوى البيئي للأقضية نلاحظ من الجدول (٢) والخريطة (٣)، فقد سجل حضر قضاء العامرية المرتبة الاولى بمتوسط دخل الاسرة (١٢٨٠٠٠٠) دينار مقابل (١١٥٦٠٦٠) دينار في الريف، اما المرتبة الثانية فقد كان من نصيب حضر قضاء القائم بمتوسط دخل الاسرة (١٢٦٤٢٨٥) دينار مقابل (١١١٧٨٥٧) في الريف، اما في المرتبة الثالثة فقد كان من نصيب حضر قضاء رawa بمتوسط دخل الاسرة (١٢٥٥٨٢٩) دينار مقابل (١١٩٩٠٠٠) دينار في الريف، اما المرتبة الرابعة فقد كان من نصيب حضر قضاء الحبانة بمتوسط دخل الاسرة (١٢٥٠٠٠٠) دينار مقابل (١١٤٦٩١٧) دينار في الريف، وفي المرتبة الخامسة جاء قضاء هيت حيث بلغ متوسط دخل الاسرة فيها (١٢٢٦٠٥٦) دينار مقابل (١١١٥٠٠٠) دينار في الريف، اما في المراتب (٦، ٧، ٨، ٩، ١٠، ١١) كان من نصيب حضر اقضية كل من الرمادي والفلوجة والرطبة وعنه وحديثة والكرمة اذ بلغ متوسط دخل الاسرة فيها (١٢٢٤٣١١، ١٢١٢٤٠٣، ١٢٠١٠٠٠، ١١٧٨٢٦٠، ١١٧٤١٩٣، ١١٣٨٥٠٠) دينار على التوالي، مقابل (١١٥٦٧٥٣، ١٢٣٠٧٦٩، ١١٤٠٣٨٤، ١١٧٧١٧٣، ١١٢٤٠٠٠، ١٠٩٢١٣٤) دينار في الريف على التوالي.

## خريطة (٣) التباين المكاني لمتوسط دخل الأسرة بحسب الوحدات الإدارية على

## المستوى البيئي لعام ٢٠٢٠



المصدر: بالاعتماد على بيانات جدول (٢) ومخرجات برنامج Arc Map 10.4.1

Map 3: The record of the urban region, Al-Amriyah district, ranked first with an average household income of (1,280,000) dinars, compared to (1,156,060) dinars in the countryside. As for the second place, it went to the urban district of Al-Qaim, with an average household income of (1,264,285) dinars, compared to (1,117,857) in the countryside.

من العرض السابق يتضح ان هناك تبايناً كبيراً في مستوى الدخل بين الأسر في أفضية المحافظة حيث نلاحظ ان الافضية غير متساوية في توزيع الدخل، وكذلك الحال على المستوى البيئي حيث نلاحظ ان متوسط دخل الاسرة في حضر الافضية اعلى مما هو عليه في ريف الافضية وهذا يدل على عدم التوازن بين الحضر والريف من النواحي الاقتصادية التي تساهم برفع الدخل لدى الاسرة.

### ٣ - التوزيع النسبي للأسر في محافظة الانبار حسب الطبقات الأربعة للدخل.

ان استعمال المؤشرات سواء كانت على مستوى الافراد أو الاسرة او كانت بقيمتها الاجمالية المتمثلة بالنتائج المحلي الاجمالي، تعتبر احد المؤشرات المعبرة للحصول على السلع والخدمات الاستهلاكية التي يمكن ان تحدد موقع الفرد او الاسرة دون خط الفقر او قوته (١٢)، تعد مشكلة توزيع الدخل من المشاكل التي تعاني منها الدول و خاصة الدول النامية ولهذا اخذت الجانب الاكبر في موضوعات الاقتصاد والتنمية وذلك لارتباطها بمستويات المعيشة ومالها من تأثيرات في مختلف الجوانب الاجتماعية الاقتصادية وخصوصاً الفئات ذات الدخل المنخفض حين تأخذ نسبة كبيرة منها وتعتبر هدفاً من اهداف النمو الاقتصادي من جهة اخرى (١٣)، توجد انواع عديدة لتوزيع الدخل منها التوزيع بحسب الفئات الاجتماعية والاقتصادية والذي يحدد الفئات المستلمة للدخل ، لذلك نجد ان هناك اختلاف في انواع توزيع الدخل باختلاف طبيعة المجتمع وتوفير البيانات وطبيعة هذه البيانات (١٤).

لقد قسمت الدراسة الأسر في المحافظة الى أربع طبقات وهي الطبقة الفقيرة والهشة والوسطى والغنية، وذلك ليتسنى معرفة خصائص كل طبقة من السكان وتوزيعها المكاني بين أفضية منطقة الدراسة، حيث يوضح الجدول (٣) طريقة تصنيف الطبقات الاربع حسب مستوى الدخل (بالدينار العراقي) وهذا يعتمد على القيمة النقدية التي يمكن ان تحصل عليها الاسرة بحيث يمكن ان تكون تحت اي طبقة من هذه الطبقات وكما يأتي :

١- طبقة الأسر الفقيرة : وتبلغ قيمتها (اقل من ٧٢٦٠٠٠ ) الف دينار شهرياً

٢- طبقة الأسر الهشة : وتبلغ قيمتها بين (٧٢٧٠٠٠-١٢٧٣٠٠٠ ) الف دينار شهرياً

٣- طبقة الأسر الوسطى: وتبلغ قيمتها بين (١٢٧٤٠٠٠،- ٢١٩٠٠٠٠) الف دينار شهرياً

طبقة الأسر الغنية : وتبلغ قيمتها (٢١٩١٠٠٠) الف دينار شهرياً فأكثر

جدول (٣) التوزيع الجغرافي لمتوسط دخل الفرد و الأسرة الشهري (بالدينار العراقي) حسب الطبقات الأربعة للدخل في العراق للعام ٢٠١٢

تصنيف الأسر		تصنيف الأفراد	
الطبقات الإقتصادية*	الدخل (الف دينار) شهرياً	الطبقات الإقتصادية	الدخل (الف دينار) شهرياً
الطبقة الفقيرة	٧٢٦ فأقل	الطبقة الفقيرة	١٠٥ فأقل
الطبقة الهشة	٧٢٦-١٢٧٣	الطبقة الهشة	١٠٦-١٨١
الطبقة الوسطى	١٢٧٤-٢١٩٠	الطبقة الوسطى	١٨٢-٣١٥
الطبقة الغنية	٢١٩١ فأكثر	الطبقة الغنية	٣١٦ فأكثر

المصدر: بالإعتماد على وزارة التخطيط ، الجهاز المركزي للإحصاء و تكنولوجيا المعلومات ، المسح الإقتصادي و الإقتصادي للأسرة في العراق ٢٠١٢، البيانات الخام غير منشورة .  
\*تم تحديد الطبقة الفقيرة وفقاً لمعيار خط الفقر الوطني في العراق ، بينما تم تحديد الطبقات الأخرى بالإعتماد على معيار الأمم المتحدة .

Table (3): shows the method of classifying the four classes according to the level of income (in Iraqi dinars), and this depends on the monetary value that the family can obtain, so that it can be under any of these classes

### ٣-١- التوزيع النسبي لدخل الأسرة حسب الطبقات في أفضية محافظة الأنبار.

يعد التوزيع النسبي حسب مستوى الدخل من اهم التوزيعات لأنه يسلط الضوء على الاهمية النسبية لتوزيع الاسر ضمن الطبقات الاربع لكل قضاء من افضية محافظة الانبار الى مجموع الاسر فيها، ويبين الاختلاف بين الاسر بحسب الطبقات المدروسة ليتبين من خلال الجدول (٤) حسب الدراسة الميدانية لعام ٢٠٢٠ ، ان نسبة الاسر الفقيرة في محافظة الانبار بلغت (٣٣,٩ %) من مجموع عينة الدراسة، اما نسبة الأسر الهشة بلغت (٢٤%)، بينما بلغت نسبة الاسر الوسطى (٣٢,٧%)، في حين بلغت نسبة الاسر الغنية (٩,٤%) من مجموع الاسر في المحافظة .

اما على مستوى اقصية محافظة الانبار فنلاحظ من خلال الجدول (٤) والخريطة (٤) مقدار التباين في نسب الطبقات بين تلك الاقصية حيث بلغت اعلى نسبة للأسر في الطبقة الفقيرة في قضاء الرمادي بنسبة (٣٥,٢%) ، ثم جاء بعده قضاء الكرمة بالمرتبة الثانية بنسبة (٣٤,٣%) من الطبقة الفقيرة وفي المرتبة الثالثة كان من نصيب قضاء الفلوجة بنسبة (٣٣,٨%) في حين احتل قضاء حديثة ادنى نسبة من الطبقة الفقيرة بنسبة (٣٢,٢%) بينما تقع باقي الاقصية بين اعلى وادنى نسبة من الطبقة الفقيرة.

جدول (٤) التوزيع النسبي لتصنيف الأسر حسب دخل الأسرة في محافظة الأنبار

لعام ٢٠٢٠

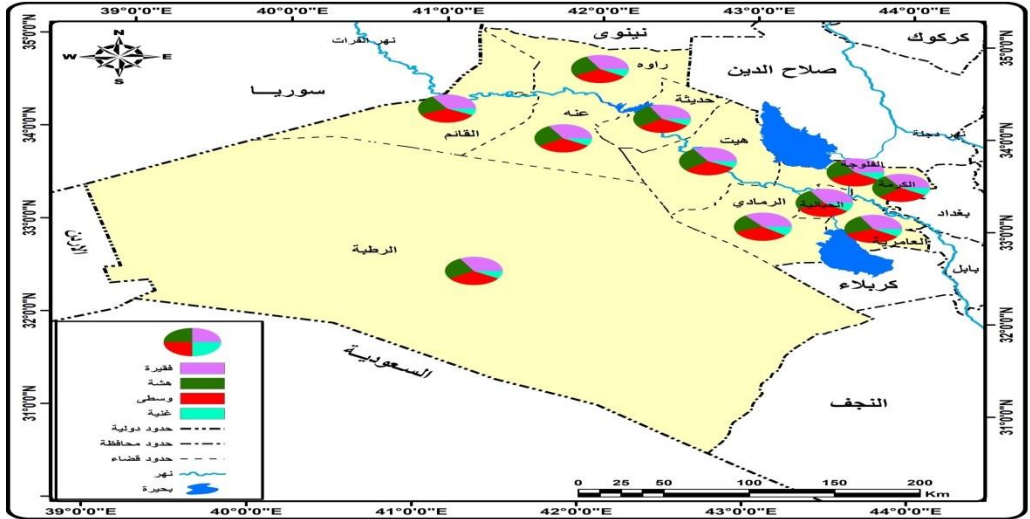
الوحدة الإدارية	فقيرة%	هشة%	وسطى%	غنية%	المجموع%
الرمادي	٣٥,٢	٢١	٣٣,١	١٠,٧	١٠٠
هيت	٣٣,٣	٢٧,٧	٣١,٢	٧,٨	١٠٠
الفلوجة	٣٣,٨	٢٣,٩	٣٢,٨	٩,٥	١٠٠
عنه	٣٣,٣	٢٦,١	٣١,٩	٨,٧	١٠٠
حديثة	٣٢,٢	٢٧,٦	٣٢,٢	٨	١٠٠
الرطوبة	٣٢,٩	٢٦,٣	٣١,٦	٩,٢	١٠٠
القائم	٣٣,٦	٢٣,٦	٣٥	٧,٨	١٠٠
راوة	٣٢,٧	٢٥,٥	٣٢,٧	٩,١	١٠٠
العامرية	٣٢,٦	٢٣,٢	٣٤,٩	٩,٣	١٠٠
الحيانية	٣٣,٣	٢٤,١	٣٢,٤	١٠,٢	١٠٠
الكرمة	٣٤,٣	٢٧,٣	٢٩,٣	٩,١	١٠٠
المحافظة	٣٣,٩	٢٤	٣٢,٧	٩,٤	١٠٠

المصدر : بالاعتماد على ملحق (٣)

Table 4: The amount of discrepancy in the proportions of classes between those districts, where the highest percentage of families in the poor class was in the district of Ramadi at a rate of (35.2%)

## خريطة (٤) التباين المكاني لتصنيف الأسر حسب الدخل في محافظة الأنبار لعام

٢٠٢٠



المصدر : بالاعتماد على بيانات جدول ( ٤ ) ومخرجات برنامج Arc Map

10.4.1

Map 4: The amount of discrepancy in the proportions of classes between those districts, where the highest percentage of families in the poor class was in the district of Ramadi at a rate of (35.2%)

اما الطبقة الثانية وهي الطبقة الهشة فقد سجلت اعلى نسبة في قضاء هيت بنسبة (٢٧,٧%) اما المرتبة الثانية فقد جاء قضاء حديثة بنسبة (٢٧,٦%) ، في حين جاء بالمرتبة الثالثة قضاء الكرمة بنسبة (٢٧,٣%)، في حين جاء قضاء الرمادي ادنى نسبة في هذه الطبقة بنسبة (٢١%)، وتركزت باقي الاقضية بين اعلى و ادنى نسبة من الطبقة الهشة .

اما الطبقة الثالثة وهي الطبقة الوسطى حيث سجل فيها اعلى نسبة في قضاء القائم بنسبة (٣٥%) اما المرتبة الثانية في هذه الطبقة فقد كان من نصيب قضاء العامرية بنسبة (٣٤,٩%) في حين احتل قضاء الرمادي المرتبة الثالثة بنسبة (٣٣,١%)، أما ادنى مرتبة كانت من نصيب قضاء الكرمة بنسبة (٢٩,٣%)، في حين سجلت باقي الاقضية بين اعلى و ادنى نسبة في الطبقة الوسطى .

اما الطبقة الرابعة الطبقة الغنية فقد كانت المرتبة الاولى من نصيب قضاء الرمادي بنسبة (١٠,٧%)، في حين احتل قضاء الحبانية المرتبة الثانية بنسبة (١٠,٢%)، اما المرتبة الثالثة فقد كانت من نصيب قضاء الفلوجة بنسبة (٩,٥%) اما ادنى مرتبة فقد كانت من



نصيب قضائي هيت والقائم بنسبة (٧,٨%) لكل منهما، بينما سجلت باقي الاقضية بين اعلى وادنى نسبة في الطبقة الغنية.

### ٣\_٢- التوزيع النسبي لدخل الأسرة حسب الطبقات في ريف و حضر محافظة

#### الأنبار

اما على المستوى البيئي للأسر حسب الطبقات اذ يلاحظ من الجدول (٥) ارتفاع نسب الاسر الفقيرة في حضر المحافظة اذ بلغت نسبتها (٣٤%)، و في المقابل (٣٣,٨%) في الريف، أما نسبة الطبقة الهشة حيث بلغت في الحضر نسبتها (٢٤,٤%)، و في المقابل (٢٣,٧%) في الريف، اما نسبة الطبقة الوسطى فقد ارتفعت نسبة هذه الطبقة في حضر المحافظة (٣١,٩%)، و في المقابل (٣٣,٥%) في الريف، اما طبقة الاسر الغنية فقد سجلت في حضر المحافظة نسبة (٩,٧%)، و في المقابل (٩%) في الريف .

#### جدول (٥) التوزيع النسبي لتصنيف الأسر حسب دخل الأسرة و البيئة في محافظة

#### الأنبار لعام ٢٠٢٠

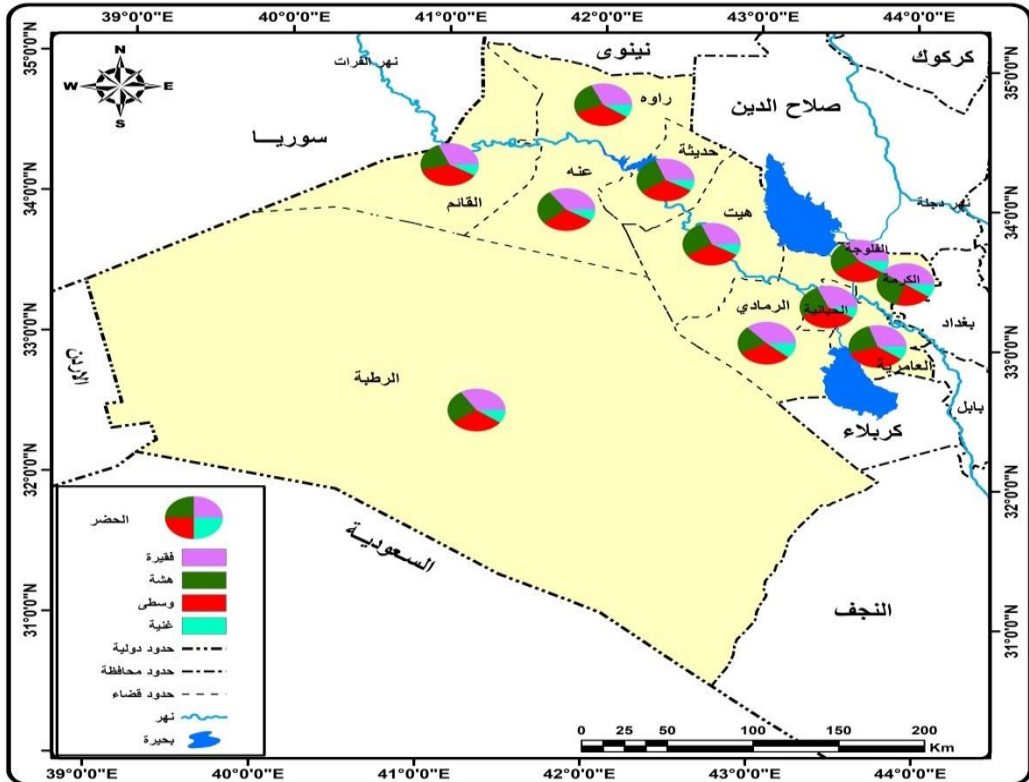
الوحدة الإدارية	حضر				ريف				
	فقيرة	هشة	وسطى	غنية	المجموع	فقيرة	هشة	وسطى	غنية
الرمادي	٣٦,٧	٢١,١	٣٠,٧	١١,٥	١٠٠	٣٣,٦	٢٠,٩	٣٥,٥	١٠
هيت	٣١	٢٨,١	٣٢,٤	٨,٥	١٠٠	٣٥,٧	٢٧,٢	٣٠	٧,١
الفلوجة	٣٤,٦	٢٤,٣	٣١,٥	٩,٦	١٠٠	٣٢,٣	٢٣,١	٣٥,٤	٩,٢
عنه	٣٤,٨	٢٦,١	٣٠,٤	٨,٧	١٠٠	٣٠,٤	٢٦,١	٣٤,٨	٨,٧
حديثة	٣٠,٦	٢٩	٣٢,٣	٨,١	١٠٠	٣٦	٢٤	٣٢	٨
الرطبة	٣٤	٢٦	٣٠	١٠	١٠٠	٣٠,٨	٢٦,٩	٣٤,٦	٧,٧
القائم	٣١,٤	٢٢,٩	٣٧,١	٨,٦	١٠٠	٣٥,٧	٢٤,٣	٣٢,٩	٧,١
راوة	٣١,٧	٢٤,٤	٣٤,١	٩,٨	١٠٠	٣٥,٧	٢٨,٦	٢٨,٦	٧,١
العامرية	٣٠	٢٥	٣٥	١٠	١٠٠	٣٣,٣	٢٢,٧	٣٤,٩	٩,١
الحبانية	٣١,٤	٢٥,٧	٣٤,٣	٨,٦	١٠٠	٣٤,٢	٢٣,٣	٣١,٥	١١
الكرمة	٤٠	٣٠	٢٠	١٠	١٠٠	٣٣,٧	٢٧	٣٠,٣	٩
المحافظة	٣٤	٢٤,٤	٣١,٩	٩,٧	١٠٠	٣٣,٨	٢٣,٧	٣٣,٥	٩

المصدر : بالإعتماد على ملحق (٤)

Table 5: It shows the high percentage of poor families in the urban governorate, as it reached (34%), and on the other hand, (33.8%) in the countryside. As for the percentage of the vulnerable class, it reached (24.4%) in urban areas.

اما على المستوى البيئي في اقصية محافظة الانبار فمن خلال الجدول (٥) والخريطة (٥ - ٦) فقد تباينت نسب الدخل للأسر حسب الطبقات اذ سجلت اعلى نسبة للأسر الطبقة الفقيرة في حضر قضاء الكرمة بسنة (٤٠%) وفي الريف (٣٣,٧%)، اما بالمرتبة الثانية فقد سجل حضر قضاء الرمادي بنسبة (٣٦,٧%) وفي الريف (٣٣,٦%)، في حين سجل حضر قضاء عنه بالمرتبة الثالثة بنسبة (٣٤,٨%) وفي الريف (٣٠,٤%)، في حين سجل حضر قضاء العامرية ادنى نسبة من الاسر الفقيرة حيث بلغت (٣٠%) وفي الريف (٣٣,٣%) وجاءت باقي الاقضية بين اعلى وادنى نسبة للأسرة الفقيرة.

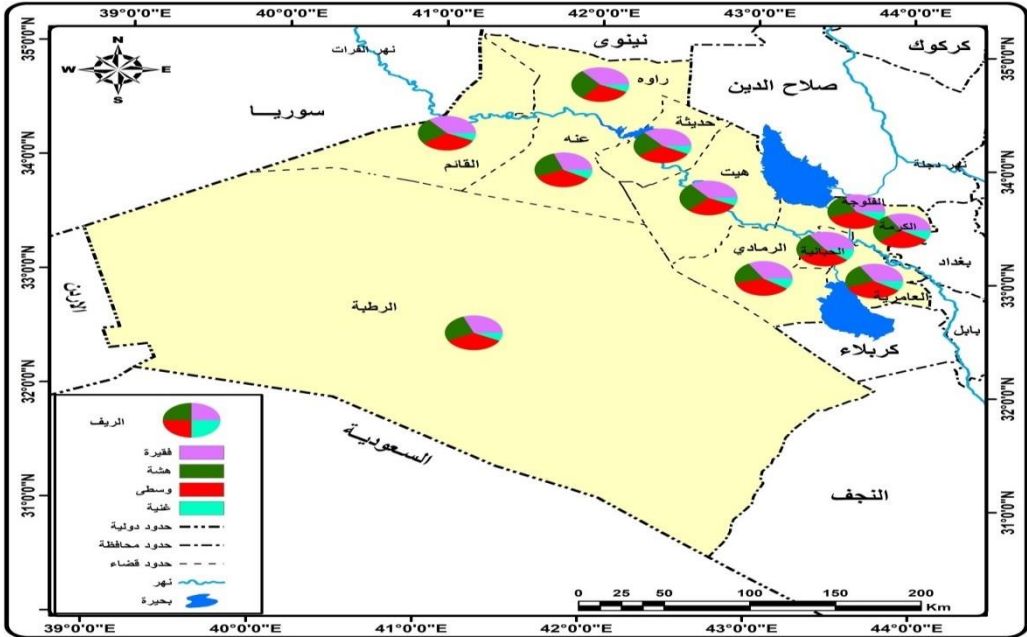
خريطة (٥) التباين المكاني لمتوسط دخل الاسرة في حضر محافظة الأنبار لعام ٢٠٢٠



المصدر : بالاعتماد على بيانات جدول (٥) ومخرجات برنامج Arc Map

## خريطة (٦) التباين المكاني لمتوسط دخل الاسرة في ريف محافظة الأنبار لعام

٢٠٢٠



المصدر : بالاعتماد على بيانات جدول ( ٥ ) ومخرجات برنامج Arc Map

10.4.1

Map 5 and 6: It shows the variation in the income ratios of families according to classes, as the highest percentage of families of the poor class was recorded in the urban district of Karma (40%) and in the countryside (33.7%).

اما الأسر الهشة فقد تباينت بين الاقضية، حيث سجلت أعلى نسبة لها في حضر قضاء الكرمة بنسبة (٣٠%) مقابل (٢٧%) في الريف، اما في المرتبة الثانية فقد سجلت في حضر قضاء حديثة بنسبة (٢٩%) وفي الريف (٢٤%)، في حين سجلت المرتبة الثالثة في حضر قضاء هيت بنسبة (٢٨,١%) وفي الريف (٢٧,٢%)، في حين سجل حضر قضاء الرمادي ادنى نسبة من الاسر الهشة حيث بلغت (٢١,١%) وفي الريف (٢٠,٩%)، وجاءت باقي الاقضية بين اعلى وادنى نسبة للأسر الهشة .

اما نسبة الاسر الوسطى فقد سجلت اعلى نسبة لها في حضر قضاء القائم بنسبة (٣٧,١%) وفي الريف بنسبة (٣٢,٩%)، اما في المرتبة الثانية فقد سجلت في حضر قضاء العامرية بنسبة (٣٥%) وفي الريف بنسبة (٣٤,٩%)، في حينما جاء قضاء الحباية في المرتبة الثالثة بنسبة (٣٤,٣%) وفي الريف (٣١,٥%)، في حين سجل حضر قضاء الكرمة

ادنى نسبة من الاسر الوسطى بنسبة (٢٠%) وفي الريف بنسبة (٣٠,٣%) وجاءت باقي الاقضية بينما اعلى وادنى نسبة للأسر الوسطى.

اما نسبة الاسر الغنية فقد سجلت اعلى نسبة لها في حضر قضاء الرمادي بنسبة (١١,٥%) وفي المقابل (١٠%) في الريف، في حين جاءت اقضية الرطبة والعامرية والكرمة بالمرتبة الثانية بنسبة (١٠%) لكل قضاء وفي المقابل (٧,٧% و ٩,١% و ٩%) في الريف على التوالي، اما المرتبة فقد كان من نصيب حضر قضاء رواة بنسبة (٩,٨%) وفي المقابل (٧,١%) في حين سجل حضر قضاء حديثة ادنى نسبة من الاسر الغنية بنسبة (٨,١%) وفي المقابل (٨%) في الريف وجاءت باقي الاقضية بينما اعلى وادنى نسبة للأسر الغنية.

مما سبق تبين ان نسبة اسر الطبقة الفقيرة في محافظة الأنبار بلغت (٣٣,٩%) اما نسبة الاسر الهشة فقد بلغت (٢٤%) وهذا يعني ان تلك الطبقتين احتلت مجموع بلغت نسبته (٥٧,٩%) من مجموع نسب الاسر في المحافظة بينما بلغت نسبة اسر الطبقة الوسطى (٣٢,٧%) في حينما بلغت نسبة الاسر الغنية (٩,٤%) بينما بلغ متوسط دخل الاسرة في المحافظة لعام ٢٠٢٠ (١١٨٨١٩٠) دينار شهرياً وهذا يعني ان مستوى الدخل للأسر في المحافظة يدخل ضمن تصنيف الطبقة الهشة .

### الإستنتاجات

من خلال سير البحث في التحليل المكاني لمستوى الدخل في محافظة الأنبار، تم تحليل الموضوع وقد توصلت الدراسة الى عدد من الإستنتاجات يمكن إجمالها بما يأتي :

١- كشفت الدراسة ان متوسط دخل الفرد في محافظة الأنبار لعام ٢٠٢٠ بلغ (١٨٢٦١٤) دينار/شهرياً، و في الحضر بلغ (١٩٩٩١٥) دينار/شهرياً، وفي الريف (١٦٤٤٦٢) دينار/شهرياً، تصدر قضاء رواة اعلى مستوى لمتوسط دخل الفرد بلغ (١٩٨٤٧٣) دينار/شهرياً، وجاء قضاء العامرية ادنى مستوى لمتوسط دخل الفرد بلغ (١٤٨٩٧٦) دينار/شهرياً، وتقع باقي الأفضية بين أعلى وأدنى مرتبة لمتوسط دخل الفرد .

٢- بينت الدراسة أن متوسط دخل الأسرة في محافظة الأنبار لعام ٢٠٢٠ بلغ (١١٨٨١٩٠) دينار/شهرياً، وهذا يعني أن مستوى الدخل في المحافظة يقع ضمن تصنيف الطبقة الهشة، اما على المستوى البيئي بلغ متوسط دخل الأسر في الحضر (١٢٠٩٤٥٥) دينار/شهرياً وفي الريف (١١٥٣٣٠١) دينار/شهرياً، حيث تصدر قضاء رواة المرتبة الأولى

لمتوسط دخل الأسرة في المحافظة (١٢٤١٣٦٣) دينار/شهريا، وجاء قضاء الكرمة ادنى مستوى لمتوسط دخل الأسر بلغ (١٠٩٦٨١٨) دينار/ شهريا .

٣- صنفت الدراسة الأسر في محافظة الأنبار إلى أربع طبقات رئيسية بحسب الدخل، فالطبقة الفقيرة بلغت نسبتها (٣٣,٩%) و بواقع عددي مقداره (٥٦٩) اسرة من مجموع الأسر في منطقة الدراسة، ثم تأتي بعدها الطبقة الهشة بنسبة (٢٤%) و بواقع عددي (٤٠٤) اسرة، في حين جاءت بعدها الطبقة الوسطى بنسبة (٣٢,٧%) و بواقع عددي مقداره (٥٤٩) اسرة، و جاءت بعدها الطبقة الغنية بنسبة (٩,٤%) و بواقع عددي (١٥٨) اسرة، من مجموع الأسر في محافظة الأنبار .

### المقترحات

١- اعادة توزيع الدخل بين فئات المجتمع، وهذا يتطلب اعادة النظر في سلم الرواتب، وكذلك النظر في صرف رواتب للعاطلين عن العمل لحين حصولهم على عمل في المحافظة .

٢ - العمل على تقليل فجوة التفاوت بين المناطق الحضرية و الريفية، وهذا من خلال الإهتمام بالمناطق الريفية بتوفير جميع الخدمات منها الصحية و التعليمية، وكذلك العدالة في توزيع المشاريع الإستثمارية للمناطق الحضرية و الريفية \_ العمل على رفع مستوى دخل الأسرة الشهري من الطبقة الهشة الى الطبقة الوسطى و الغنية من خلال ايجاد فرص عمل في جميع الأفضية، وعدم التركيز على قضاء دون آخر.

### قائمة المصادر

- ١- كلن فايرباو ، الجغرافية الجديدة لتفاوت الدخل العالمي ، تعريب خضر الأحمد، شركة الحوار الثقافي ، الطبعة العربية الأولى ، لبنان، ٢٠٠٤.
- ٢- عبدالرزاق الفارس ، الفقر وتوزيع الدخل في الوطن العربي، مركز دراسات الوحدة العربية، ط١، بيروت، ٢٠٠١.
- ٣- همام الشماع ، يسرى مهدي، احتساب التفاوت في توزيع الدخل في العراق من خلال السياسة المالية وتصحيحه للمدة (١٩٧٠- ١٩٩٣)، مجلة دراسات اقتصادية، بيت الحكمة، العدد الثالث والرابع، السنة الاولى، بغداد، ١٩٩٩-٢٠٠٠.

- ٤- مصطفى عبداللطيف ، عبدالرحمن سانيه، دراسات في التنمية الاقتصادية، ط١، مكتبة حسن العصرية، بيروت، ٢٠١٤.
- ٥- وزارة التخطيط، الجهاز المركزي للإحصاء، المسح الاجتماعي والاقتصادي للأسر في العراق، ٢٠١٢، تقرير احساس، ٢٠١٤.
- ٦- علي العطار ، التنمية الاقتصادية والبشرية، ط١، دار العلوم العربية، بيروت، ٢٠٠٥.
- ٧- عباس فاضل السعدي، دراسات في جغرافية السكان، ، نشأة المعارف بالاسكندرية مطبعة اطلس، القاهرة، ١٩٨٠.
- ٨- يونس حمادي علي، مبادئ علم الديموغرافية، ، ط١، دار وائل للنشر، عمان، ٢٠١٠.
- ٩- جاسم احمد سلو الارتوشي، آخرون، دور التحليل العاملي في تحليل المستوى المعيشي للأسر، ((دراسة تطبيقية على عينة عشوائية من سكان مدينة دهوك ٢٠١٢))، مجلة القادسية للعلوم الادارية والاقتصادية، المجلد ١٨، العدد ٣، لسنة ٢٠١٦.
- ١٠- منير عبدالله كرداشة ، الخصائص الاقتصادية والاجتماعية للأزواج الذكور وعلاقتها باستعمال موانع الحمل في الاردن، رسالة ماجستير (غير منشورة)، كلية الدراسات العليا، الجامعة الاردنية، عمان، ١٩٨٩.
- ١١- وزارة التخطيط، الجهاز المركزي للإحصاء، المسح الاجتماعي والاقتصادي للأسر في العراق، ٢٠١٢، تقرير احساس، ٢٠١٤.
- ١٢- سالم توفيق النجفي ، احمد فتحي عبد المجيد، السياسات الاقتصادية الكلية والفقير مع اشارة خاصة الى الوطن العربي ، مركز دراسات الوحدة العربية ، ط١ ، بيروت ، آب ، ٢٠٠٨.
- ١٣- رضا صاحب ابو احمد، توزيع الدخل والنمو الاقتصادي في الدول النامية ، جامعة كربلاء ، مجلة دراسات اسلامية معاصرة ، كربلاء ، ٢٠١٠.
- ١٤- مانع حسن، الطعمة ، التنمية الاقتصادية وتوزيع الدخل القومي في العراق ، رسالة ماجستير ، جامعة بغداد ، كلية الادارة والاقتصاد ، ١٩٧٥ .  
استمارة استبيان لعام ٢٠٢٠ .

## الملاحق



## ملحق (١)

جمهورية العراق

وزارة التعليم العالي والبحث العلمي

جامعة الأنبار

كلية التربية للعلوم الإنسانية

قسم الجغرافية

استمارة استبيان

أخي المواطن الكريم:

أعدت هذه الإستمارة لدراسة الماجستير للبحث الموسوم (التحليل المكاني لمستوى الدخل في محافظة الأنبار) يرجى تعاونكم معنا والنفضل بالإجابة الإجابة بعلامة (✓) أو حسب ما تستلزمه الإجابة في الحقول الخاصة بإجاباتكم علماً إن الإجابة تستخدم لأغراض البحث العلمي وبدون ذكر أسماء ولأغراض رسالة الماجستير فقط... شاكرين تعاونكم معنا.

أ.د حسين علي عبد الراوي

المشرف

مشتاق أحمد علي حمادي القيسي

طالب ماجستير

- ١- تعريف الأسرة: افرء او مجموعة افرء تربطهم او لا تربطهم صلة قرابة والذين يسكنون وحدة سكنية واحدة.
  - ٢- الحضر: هم السكان الذين يقيمون داخل حدود البلديات كمرکز القضاء او الناحية.
  - ٣- الريف: هم السكان الذين يقيمون خارج حدود البلديات.
  - ٤- صاحب العمل: هو الشخص الذي يعمل ويدير منشأة صغيرة كانت أم كبيرة، أو يمارس حرفة أو صناعة بشرط أن يستخدم شخص أو أكثر في إنجاز عمله.
  - ٥- يعمل لنفسه (لحسابه): هو الشخص الذي يعمل لحسابه الخاص، والذي يمارس حرفة أو صناعة أو عمل في منشأة يملكها ويديرها ولا يستخدم أي شخص لمساعدته في إنجاز عمله.
  - ٦- يعمل بأجر: كل شخص يتقاضى أجراً أو راتباً لقاء عمل في القطاعات المختلفة سواء كان ذلك في القطاع الحكومي أو خاص أو يعمل لدى أسرته بأجر.
  - ٧- يعمل لدى الأسرة بدون أجر: هو الشخص الذي يعمل ما لا يقل عن ثلث ساعات العمل الإعتيادية أي ساعتين على الأقل بدون أجر في حيازة زراعية أو منشأة يملكها أو يديرها أحد أفراد أسرته.
- ملاحظة: الإجابة لأرباب الأسر فقط

## ١- عنوان السكن: محافظة الأنبار

- القضاء  ، حضر  ، ريف
- ٢- رب الأسرة: ذكر  ، أنثى  ، العمر
- ٣- عدد افراد الأسرة: ذكور  ، إناث  ، المجموع
- ٤- الحالة العلمية: ابي  ، يقرأ فقط  ، يقرأ ويكتب
- ابتدائية
- متوسطة
- عليا
- ٥- الحالة الإجتماعية: اعزب
- ٦- الحالة العملية: صاحب عمل  ، يعمل لنفسه  ، يعمل بأجر
- لا يعمل
- ٧- نوع السكن: بيت  ، شقة  ، أخرى
- ٨- نوع ملك  : ملك  ، إيجار  ، اجاز
- ٩- مقدار الدخل: أقل من ١٥٠,٠٠٠ الف  ، ٣٥١,٠٠٠ الف  ، ٧٠٠,٠٠٠ الف
- ١,٠٥١,٠٠٠ مليون  ، ١,٠٥٠,٠٠٠ مليون
- ١,٤٠٠,٠٠٠ مليون  ، ١,٤٠١,٠٠٠ مليون  ، ١,٧٥٠,٠٠٠ مليون
- ٢,١٠٠,٠٠٠ مليون  ، ٢,٠٠٠,٠٠٠ مليون
- ١٠- موظف  :  ،  ،  ،  ،
- ١١- مدى الرضا عن العمل وتوفر فرص العمل:  ،  ،
- راضي الى حد ما  ، راضي جداً
- ١٢- هل للموقع الجغرافي الذي يسكن فيه اثر على انخفاض الدخل:  ،
- ١٤- هل اثرت جائحة كورونا على مستوى الدخل:  ،
- ١٥- من المسؤول عن تذبذب مستوى الدخل: البطالة  ، الرواتب  ، الحروب والازمات  ، السياسة  ، غلاء المعيشة
- ١٦- هل ترغب بالعمل ولم تحصل على

السبب



١٧- ما مقدار الدخل الشهري للأسرة دينار عراقي

١٩- ما هي مقترحاتك للنهوض بالواقع الاقتصادي للمحافظة وتحسن الدخل الشهري للأسر.

## ملحق (٢)

مجموع الدخول الكلية و عدد الأفراد ( السكان) و الأسر بحسب الوحدات الإدارية و البيئية في

محافظة الأنبار لعام ٢٠٢٠

المجموع			ريف			حضر			الوحدة الإدارية
عدد الأسر	عدد الأفراد	مجموع الدخول	عدد الأسر	عدد الأفراد	مجموع الدخول	عدد الأسر	عدد الأفراد	مجموع الدخول	
٤٢٩	٢٦٩٣	٥١٠٩٧٥	٢١١	١٤٠ ٢	٢٤٤٠٧ ٥	٢١٨	١٢٩ ١	٢٦٦٩٠٠	الرمادي
١٤١	٨٩٨	١٦٥١٠٠	٧٠	٤٤٥	٧٨٠٥٠	٧١	٤٥٣	٨٧٠٥٠	هيت
٣٩٠	٢٤٦٦	٤٧٥٢٢٥	١٣٠	٩٢٨	١٦٠٠٠ ٠	٢٦٠	١٥٣ ٨	٣١٥٢٢٥	الفلوجة
٦٩	٤٤٨	٨١٢٧٥	٢٣	١٦٨	٢٧٠٧٥	٤٦	٢٨٠	٥٤٢٠٠	عنه
٨٧	٥٥٠	١٠٠٩٠٠	٢٥	١٦٠	٢٨١٠٠	٦٢	٣٩٠	٧٢٨٠٠	حديثة
٧٦	٤٩٧	٨٩٧٠٠	٢٦	١٨٠	٢٩٦٥٠	٥٠	٣١٧	٦٠٠٥٠	الرطوبة
١٤٠	٩٧٧	١٦٦٧٥٠	٧٠	٤٨٤	٧٨٢٥٠	٧٠	٤٩٣	٨٨٥٠٠	القائم
٥٥	٣٤٤	٦٨٢٧٥	١٤	١٠٩	١٦٧٨٦	٤١	٢٣٥	٥١٤٨٩	راوة
٨٦	٦٨٤	١٠١٩٠٠	٦٦	٥٨٢	٧٦٣٠٠	٢٠	١٠٢	٢٥٦٠٠	العامرية
١٠٨	٧٥٢	١٢٧٤٧٥	٧٣	٥٦٢	٨٣٧٢٥	٣٥	١٩٠	٤٣٧٥٠	الحبانية
٩٩	٦٣٨	١٠٨٥٨٥	٨٩	٥٨٥	٩٧٢٠٠	١٠	٥٣	١١٣٨٥	الكرمة
١٦٨	١٠٩٣	١٩٩٦١٦	٧٩٧	٥٥٨ ٩	٩١٩١٨ ١	٨٨٣	٥٣٤ ٢	١٠٦٧٩٤ ٩	المحافظ ة

المصدر: بالاعتماد على الدراسة الميدانية لعام ٢٠٢٠

## ملحق (٣)

التوزيع العددي لتصنيف الأسر حسب دخل الأسرة في محافظة الأنبار لعام ٢٠٢٠



المجموع	غنية	وسطى	هشة	فقيرة	الوحدة الإدارية
٤٢٩	٤٦	١٤٢	٩٠	١٥١	الرمادي
١٤١	١١	٤٤	٣٩	٤٧	هيت
٣٩٠	٣٧	١٢٨	٩٣	١٣٢	الفلوجة
٦٩	٦	٢٢	١٨	٢٣	عنه
٨٧	٧	٢٨	٢٤	٢٨	حديثة
٧٦	٧	٢٤	٢٠	٢٥	الرطوبة
١٤٠	١١	٤٩	٣٣	٤٧	القائم
٥٥	٥	١٨	١٤	١٨	راوة
٨٦	٨	٣٠	٢٠	٢٨	العامرية
١٠٨	١١	٣٥	٢٦	٣٦	الحبانية
٩٩	٩	٢٩	٢٧	٣٤	الكرمة
١٦٨٠	١٥٨	٥٤٩	٤٠٤	٥٦٩	المحافظة

المصدر: بالاعتماد على الدراسة الميدانية ٢٠٢٠.

#### ملحق (٤)

التوزيع العددي لتصنيف الأسر حسب دخل الأسرة و البيئة في محافظة الأنبار لعام ٢٠٢٠

ريف					حضر					القضاء
المجموع	غنية	وسطى	هشة	فقيرة	المجموع	غنية	وسطى	هشة	فقيرة	
٢١١	٢١	٧٥	٤٤	٧١	٢١٨	٢٥	٦٧	٤٦	٨٠	الرمادي
٧٠	٥	٢١	١٩	٢٥	٧١	٦	٢٣	٢٠	٢٢	هيت
١٣٠	١٢	٤٦	٣٠	٤٢	٢٦٠	٢٥	٨٢	٦٣	٩٠	الفلوجة
٢٣	٢	٨	٦	٧	٤٦	٤	١٤	١٢	١٦	عنه
٢٥	٢	٨	٦	٩	٦٢	٥	٢٠	١٨	١٩	حديثة
٢٦	٢	٩	٧	٨	٥٠	٥	١٥	١٣	١٧	الرطوبة
٧٠	٥	٢٣	١٧	٢٥	٧٠	٦	٢٦	١٦	٢٢	القائم
١٤	١	٤	٤	٥	٤١	٤	١٤	١٠	١٣	راوة

ريف					حضر					القضاء
المجموع	غنية	وسطى	هشة	فقيرة	المجموع	غنية	وسطى	هشة	فقيرة	
٦٦	٦	٢٣	١٥	٢٢	٢٠	٢	٧	٥	٦	العامرية
٧٣	٨	٢٣	١٧	٢٥	٣٥	٣	١٢	٩	١١	الحبانية
٨٩	٨	٢٧	٢٤	٣٠	١٠	١	٢	٣	٤	الكرمة
٧٩٧	٧٢	٢٦٧	١٨٩	٢٦٩	٨٨٣	٨٦	٢٨٢	٢١٥	٣٠٠	المحافظة

المصدر : بالإعتماد على الدراسة الميدانية لعام ٢٠٢٠.

### English Reference

- 1-Klein fairbaugh , the new geography of global income inequality , Arabization of Khader Al-Ahmad, Cultural Dialogue company , first Arabic edition , Lebanon, 2004.
- 2-Abdul Razzak AL-fares, poverty and income distribution in the Arab world, Center for Arab unity studies, 11, Beirut, 2001.
- 3-Hammam al-Shamma, Yusra Mahdi, calculating the inequality in the distribution of incomes in Iraq through fiscal policy and correcting it for the period (1970-1993), Journal of Economic Studies, House of wisdom, third and fourth issues, first year, Baghdad, 1999-2000.
- 4-Mustafa Abdullatif, Abdulrahman Saneh, studies in economic development, Vol.1, Hassan Modern Library, Beirut, 2014.
- 5-Ministry of Planning, Central Bureau of Statistics, social and Economic Survey of families in Iraq, 2012, Ahsas Report, 2014.
- 6-Ali Al-Attar, economic and Human Development, 1st floor, Dar Al-Uloom Al-Arabiya, Beirut, 2005.
- 7-Abbas Fadel al-Saadi, studies in the geography of the population, the emergence of knowledge in Alexandria, Atlas press, Cairo, 1980.
- 8-Younes Hammadi Ali, principles of demographic Science, Vol. 1, Wael publishing house, Amman, 2010.
- 9-Jassim Ahmed Salou Al-artoushi, others, the role of factor analysis in the analysis of the standard of living of families, ((an applied study on a random sample of residents of the city of Duhok 2012)), AL-Qadisiya Journal of administrative and Economic Sciences, vol.18, No. 3, for the year 2016.
- 10-Mounir Abdullah karadsha, the economic and social characteristics of male couples and their relationship with the use of contraceptives in Jordan, master's thesis (unpublished), Faculty of Graduate Studies, University of Jordan, Amman, 1989.



- 
- 11-Ministry of Planning, Central Bureau of Statistics, social and Economic Survey of families in Iraq, 2012, Ahsas Report, 2014.
  - 12-Salim Tawfik Najafi, Ahmed Fathi Abdel Majid, macroeconomic policies and poverty with special reference to the Arab world, Center for Arab unity studies, i1, Beirut, August, 2008.
  - 13-Reda Sahib Abu Ahmed, income distribution and economic growth in developing countries, University of Karbala, Journal of contemporary Islamic studies, Karbala, 2010.
  - 14-Mana Hassan, Food, Economic Development and distribution of national income in Iraq, master's Thesis, University of Baghdad, Faculty of administration and economics, 1975.
  - Questionnaire form for 2020 .