

مجلة جامعة الأنبار للعلوم الإنسانية

مجلة علمية دورية محكمة فصلية

العدد الاول المجلد العشرون - حزيران ٢٠٢٣ / ١٤٤٤ هـ

جامعة الأنبار - كلية التربية للعلوم الإنسانية

رقم الايداع في دار الكتب والوثائق ببغداد ٧٥٣ لسنة ٢٠٠٢

الرمز الدولي

ISSN 1995 - 8463

E-ISSN:2706-6673

رئيس التحرير

أ.د. فراس عبد الرحمن أحمد النجار

جامعة الأنبار-كلية التربية للعلوم الإنسانية

مدير التحرير

أ. د. عثمان عبدالعزيز صالح المحمدي

جامعة الأنبار -كلية التربية للعلوم الإنسانية

أعضاء هيئة التحرير

الامارات -جامعة عجمان	أ. د. ياس خضير عباس
الجامعة العراقية -كلية الاعلام	أ. د. فاضل محمد حسين
السعودية -جامعة الاميرة نورة بنت عبدالرحمن -كلية التربية	أ.د. حنان بنت عطية الجهني
مصر -جامعة الزقازيق -كلية الآداب	أ. د. بشري اسماعيل احمد
فلسطين -جامعة الاقصى - كلية التربية	أ.د. عبدالكريم احمد فرج الله
جامعة الموصل - كلية الآداب	أ.د. حارث حازم ايوب
الولايات المتحدة الامريكية -جامعة نيويورك	أ. د. قاسم خلف العاصي
السعودية -جامعة الملك خالد -كلية التربية	أ.د. عبدالله بن علي ال كاسي
الاردن -جامعة جدارا - كلية الآداب واللغات	أ.د. عدوية احمد شواقفة
جامعة بغداد -مركز إحياء التراث العلمي العربي	أ.د. سعدي ابراهيم اسماعيل
جامعة الانبار -كلية التربية للعلوم الانسانية	أ. د. امجد رحيم محمد
سوريا -جامعة دمشق -كلية الآداب	أ.د. احمد محسن الخضر
المغرب - جامعة بن زهر - كلية الاداب والعلوم الانسانية	أ.د. كنزة القاسمي
جامعة الانبار - كلية الآداب	أ. د. نبيل جاسم محمد
جامعة الانبار - كلية الآداب	أ.د. احمد سلمان حمادي
جامعة الانبار -كلية التربية للعلوم الانسانية	أ.م.د. صافي عمال صالح

بسم الله الرحمن الرحيم

افتتاحية العدد

هل كنوزنا بين ايدينا... ام انها في جوف ارضنا...؟!
 وهل حبانا الله عز وجل بتلك الثروة لنعيش اغنياء.. ام ماذا؟
 فهذه اسئلة قد نستحضر اجابتها بشكل مباشر فنقول: نعم، وكيف ننسى ان ارض
 العرب هي ارض النفط والغاز وغيرها من المعادن التي سكنت في باطن ارضنا ولا مكان آخر
 لها يذكر .

ولكن وأنا اقلب هذا البحث او تلك المقالة باحثاً عما يستهوي فكري من الآراء الجديدة
 استررتي كلمات للدكتور (فاروق القاسم) العالم الجيولوجي البصري، كلمات كتبها في مقال
 عنوانه او مستهله على ما يبدو:

(وما زال الاغبياء يسألونك من أي قبيلة انت)

والذي استهواني ليس اسلوب التهكم الذي عقده بلفظة القبيلة فهو لا يعني ذلك مطلقاً،
 وعلناً ننتمي الى قبائل ويطون ونعتز بانتسابنا لهذه الامة المباركة..

ولكنه اشار الى قضية مهمة جداً وهي ان الاعتقاد بأن الكنوز في باطن الارض
 اعتقاد خاطئ علينا تداركه لأنه لا يوصلنا الى رؤية عميقة للأشياء بشكل صحيح.

فإنما الكنوز خبأها عز وجل في جمجمة البشر... فالعقل اذن هو الكنز الحقيقي لأنه
 استطاع ان يطوع الكون كله لتحقيق غايته الخلاقة، ومن خلال استقراء حاجة الانسان
 استطاع الذهن المبدع ان يصنع التقدم بل والتأثير في طريقة العيش والاستمرار بالحياة.
 وقد ضرب كاتب المقال امثلة حية منها التقدم الصناعي الذي احرزته اليابان في اقل
 من خمسين عاماً عند خروجها مهزومة في الحرب العالمية الثانية.

كما اشار الى المحمول الذي لا تعدو كلفته سوى بضعة دولارات ولكن الطلب
 والحاجة الانسانية رفعت سعره الى مئات الدولارات بما جعل مبيعاته تتفوق على حقول النفط
 المليئة بالوقود.

وهكذا يجب ان نلفت الانتباه الى اي جهة علينا اطلاق الخطو وما المسار الصحيح
 الذي يجب ان نتبعه في المرحلة القادمة، فالبشر هم من يصنع المال، وهم من يصنع

الحضارة، وهم من يعطوا القيمة للأشياء، "فإنما يتذكر اولو الالباب"، وهم من يحملون الكنز الذي علينا استثماره بشكل صحيح.

فهذا رأي اردت ان ابسطه متأثراً بما قرأت ونحن نخرج هذا العدد القيم من مجلة جامعة الانبار للعلوم الانسانية التي حملت شموع البابكم المتقدة لننشر عددنا الثاني لهذه السنة.

فأسأله تعالى ان يبقي منارة العلم راسخة الى ان يرث الله الارض ومن عليها

ا.د. فراس عبدالرحمن احمد

رئيس التحرير

تعليمات النشر في مجلة جامعة الأنبار للعلوم الإنسانية

- الاجراءات والمواصفات العامة للبحث:
- مجلة جامعة الانبار للعلوم الانسانية، مجلة علمية دورية محكمة، لنشر الأبحاث العلمية في مجال العلوم الانسانية الاتية: التاريخ، والجغرافيا، والعلوم التربوية والنفسية، والاجتماع، والاعلام، والعلوم السياسية، والفلسفة، وتصدر بواقع ٤ اعداد سنوياً.
- يقدم الباحث على الموقع الالكتروني للمجلة وفق المواصفات الاتية: حجم الورق 4 A، وبمسافتين بما في ذلك الحواشي الهوامش والمراجع والجداول والملاحق، وبحواشي واسعة ٢,٥ سم او اكثر اعلى واسفل وعلى جانبي الصفحة .
- يقدم الباحث خطابا مرافقا يفيد ان البحث او ما يشابهه لم يسبق نشره، ولم يقدم لأي جهة اخرى داخل العراق او خارجه، ولحين انتهاء اجراءات البحث.
- يكون الحد الاقصى لعدد صفحات البحث ٢٥ صفحة.
- يكون البحث مكتوبا بلغة سليمة باللغة العربية او اللغة الانكليزية ومطبوع على الالة الحاسبة بخط Simplified Arabic حجم ١٤، على ان يتم تمييز العناوين الرئيسة والفرعية.
- تكتب الهوامش والمراجع وفق نظام شيكاغو للتوثيق، بخط حجم ١٤، على ان يتم ترتيبها بالتتابع كما وردت في المتن، ويكون تنظيم المراجع هجائياً حسب المنهجية العلمية المعتمدة وباللغتين العربية والانكليزية.
- لا تعاد البحوث الى اصحابها سواء نشرت ام لم تنشر، وسيتم اتلاف كافة اوراق البحث بعد نشره وظهوره، ولا يحق للباحث المطالبة بها.
- تؤول كافة حقوق النشر الى المجلة.
- تعبر البحوث عن اراء اصحابها، ولا تعبر بالضرورة عن رأي المجلة.
- **بيانات الباحث والملخص:**
- يلزم الباحث بتقديم البيانات الخاصة به وبيحثه، وباللغتين العربية والانكليزية، وتشمل الاتي: عنوان البحث، أسماء وعناوين الباحثين، ورقم الهاتف النقال، والبريد الالكتروني، وملخصين - عربي وانكليزي - بحد اقصى ١٥٠ كلمة يحتويان الكلمات المفتاحية للبحث، والهدف من البحث، والمنهج المتبع بالبحث، وفحوى النتائج التي توصل اليها.
- **ادوات البحث والجداول:**
- اذا استخدم الباحث استبانة او غيرها من ادوات جمع المعلومات، فعلى الباحث ان يقدم نسخة كاملة من تلك الاداة، ان لم يكن قد تم ورودها في صلب البحث او ملاحقه.

- اذا تضمن البحث جداول او اشكال يفضل ان لا يزيد عرضها عن حجم الصفحة 4 A، على ان تطبع ضمن المتن.
- يوضع الشكل بعد الفقرة التي يشار اليه فيها مباشرة، ويكون عنوانه في اسفله.
- يوضع الجدول بعد الفقرة التي يشار اليه فيها مباشرة، ويكون عنوانه في اعلاه.
- **تقويم البحوث:**
- تخضع جميع البحوث المرسلة الى المجلة الى فحص اولي من قبل هيئة التحرير لتقرير اهليتها للتحكيم، ويحق لها ان تعذر عن قبول البحث دون بيان الاسباب.
- تخضع جميع البحوث للتقويم العلمي بما يضمن رصانتها العلمية، وقد يطلب من الباحث اذا اقتضى الامر مراجعة بحثه لإجراء تعديلات عليه.
- **المستلآت:**
- يمنح صاحب البحث المنشور نسختين مستلة عن بحثه، ترسل الى عنوان الباحث المثبت بالبحث.
- **اجور النشر:**
- يقوم الباحث بتسديد اجور النشر، والبالغة ١٠٠,٠٠٠ مائة الف دينار عراقي، واذا زادت صفحات البحث عن ٢٥ صفحة تضاف ٥,٠٠٠ خمسة الاف دينار عراقي عن كل صفحة.
- الباحثون من خارج العراق تنشر نتائجهم العلمية مجاناً.
- **الاشتراك السنوي :**
- الافراد داخل العراق ١٢٥,٠٠٠ مائة الف دينار عراقي.
- المؤسسات داخل العراق ١٥٠,٠٠٠ مائة وخمسون الف دينار عراقي.
- خارج العراق ١٥٠ مائة وخمسون دولار او ما يعادلها.
- **المراسلات :**
- توجه المراسلات الى : جمهورية العراق - جامعة الأنبار - مجلة جامعة الأنبار للعلوم الإنسانية
- الموقع الالكتروني للمجلة [/https://www.juah.uoanbar.edu.iq](https://www.juah.uoanbar.edu.iq)
- هاتف رئيس التحرير: ٠٧٩٠٥٧٥٦٦٢٣
- هاتف مدير التحرير : ٠٧٨٢٩٠٧٣١١٠
- **E-mail : juah@uoanbar.edu.iq**

ثبت البحوث المنشورة

رقم الصفحة	الباحث	عنوان البحث	ت
١٠٣٥-١٠١٤	أ.د. احمد حسين احمد	دور العرب السياسي في روما في القرن الثاني والثالث الميلادي سبتي موس سيفيروس وفيليب العربي أمودجاً	١
١٠٥٧-١٠٣٦	أ.د. علي حسين علي	التعليم الابتدائي في لواء الدليم ١٩٥٨-١٩٤٥	٢
١٠٨٧-١٠٥٨	أ.د. سعدي ابراهيم الدراجي	أهم أعمال السلطان عبد الحميد الثاني (١٨٧٦-١٩٠٩م) العمرانية في بغداد	٣
١١٠٨-١٠٨٨	أ.د. حسين حماد عبد	التسوية في البلقان في ضوء قرارات الامم المتحدة (ايلول ١٩٩١- كانون الثاني ١٩٩٥)	٤
١١٣٠-١١٠٩	أ.د. سرمد عكيدي فتحي أ.م.د. غصون كريم مجذاب	البطريك الماروني انطوان عريضة وسياسة الاخاء الاسلامي المسيحي ١٩٣٥- ١٩٣٦	٥
١١٥٩-١١٣١	أ.د. احمد محمود علو أ.م.د. زينب لبيب فخري م.د. رياض خليل حسين	موقف الولايات المتحدة الأمريكية من انضمام تركيا إلى منظمة حلف شمال الأطلسي ١٩٤٩-١٩٥٢م	٦
١١٨٢-١١٦٠	الباحثة رويدة عبدالرحيم اسود أ.د. عبد الستار جعيجر عبد	قضية تشاد والنزاع الليبي التشادي ١٩٧٦-١٩٩٢م في اطار منظمة الوحدة الافريقية	٧
١٢٠١-١١٨٣	الباحث مهند احمد عبد أ.م.د. علي ناجح محمد	موقف الصحافة العربية من الاجتياح الاسرائيلي الثاني للبنان ١٩٨٢	٨
١٢٢٠-١٢٠٢	م.د. عمر فيصل محمود الغنام	العلاقات المصرية - الاسرائيلية وأثرها على القضية الفلسطينية في عهد الرئيس محمد مرسي	٩
١٢٤٤-١٢٢١	د. عداي ابراهيم مجيد	الطباعة والصحافة وأثرهما الفكري في لبنان ١٦١٠- ١٩٢٠	١٠
١٢٦٩-١٢٤٥	د. سجاد عبد المنعم مصطفى	موقف الصحافة الاردنية من حادثة اقتحام المسجد الحرام عام ١٩٧٩ (صحيفة الدستور انموذجاً)	١١
١٢٩٩-١٢٧٠	م. عبد الحميد شندي عوان	آراء ومواقف سعد عمر العلوان (١٩٤٧-١٩٥٢)	١٢
١٣٢٥-١٣٠٠	د. طه مخلف عبد الله أ.د. عثمان عبد العزيز صالح	أثر علماء قبيلة كلب في العلوم الدينية في الأندلس	١٣
١٣٤٢-١٣٢٦	الباحث احمد خليل ابراهيم أ.د. قحطان عدنان بكر	جهود الموالى العلمية في تفسير القرآن الكريم	١٤
١٣٥٧-١٣٤٢	أ.م.د. اسامة محمد عبد القادر	الخدمات الطبية المجانية لأطباء العراق وبلاد الشام والأندلس ٣٠٠هـ - ٧٥٠هـ	١٥
١٣٨٦-١٣٥٨	م.د. تيسير حسين محمد	عقيل بن خالد الأيلي حياته وجهوده في السيرة النبوية	١٦



رقم الصفحة	الباحث	عنوان البحث	ت
١٤١٧-١٣٨٧	م. محمد عباس جاسم	بنو لكيز ودورهم في الحياة العامة حتى نهاية الدولة الاموية ١٣٢ هـ	١٧
١٤٣٤-١٤١٨	الباحثة سبأ ريسان فجر أ.د. عبد الناصر صبري شاهر	تقييم واقع المنطقة التجارية المركزية في مدينة الفلوجة وإمكانية تطويرها	١٨
١٤٥٤-١٤٣٥	الباحث جبار سنجار عبد أ.د. بلال بردان علي	التحليل المكاني للخدمات التعليمية (التعليم الابتدائي) في ريف قضاء الحبابية	١٩
١٤٧٩-١٤٥٥	الباحثة هدى طه نجم أ.د. عبد الرزاق محمد جبار	التحليل الجغرافي لكفاءة توزيع المقابر والمساجد والزوايا (التكى) في مدينة الرمادي	٢٠
١٥٠٦-١٤٨٠	أ.م.د. أياد محمد مخلف عدوان	التوزيع الجغرافي لمستوى دخل الأسرة في محافظة الانبار ٢٠٢١	٢١
١٥٣٢-١٥٠٧	أ.م.د. جنان صكر عبد القرغولي	تأثير العناصر المناخية في زراعة محصول الطماطم المكشوفة في محافظة الأنبار (دراسة في المناخ التطبيقي)	٢٢
١٥٤٨-١٥٣٣	أ.م.د. فيان احمد محمد لاوند	الاهمية الجيوبوليتيكية لاقليم الدونباس	٢٣
١٥٦٩-١٥٤٩	الباحثة حنان داود سلمان أ.د. قصي عبد حسين	مستويات التلوث الضوضائي الصادرة من مولدات الطاقة الكهربائية والمناطق التجارية في مدينة هيت	٢٤
١٦٠٥-١٥٧٠	الباحثة رحمة مزهر ابراهيم أ.م.د. اسماعيل محمد خليفة	مشكلة ملوحة التربة في ريف قضاء الحبابية	٢٥
١٦٣١-١٦٠٦	الباحث فراس مصلح فرحان أ.م.د. أمنة جبار مطر	التحليل الجغرافي لمحاصيل الخضروات المزروعة في البيوت البلاستيكية بحسب نوع المحصول في قضاء الرمادي	٢٦
١٦٥٣-١٦٣٢	الباحثة أمنة عبد الرسول الجبوري أ.م.د. سلمى عبد الرزاق عبد	الاثار السلبية الناجمة عن محطتي كهرباء الحيدرية والنجف الجديدة الغازيتين	٢٧
١٦٧٥-١٦٥٤	أ.م.د. علي محمد رجه م.م. نادية قاسم محمد م.م. انعام محمد عايد	تحديات الإدارة المائية في محافظة المثنى وإمكانات استثمارها لتحقيق تنمية مستدامة	٢٨
١٧٢٧-١٦٧٦	الباحثة عائشة عسيري أ.د. بشرى اسماعيل ارنوط	مفهوم المناعة النفسية وأهميتها وكيفية تنميتها لذوات الإعاقة الحركية بمنطقة عسير : دراسة نوعية	٢٩
١٧٥٢-١٧٢٨	أ.د. اسماعيل علي حسين م.م. طارق عبود مشعان	تقويم طرائق تدريس مادة التاريخ من وجهة نظر المدرسين في المرحلة المتوسطة	٣٠

رقم الصفحة	الباحث	عنوان البحث	ت
١٧٧٩-١٧٥٣	الباحث ناجي عبد ابراهيم أ.د. رفيف الصلح	دور الادارة المدرسية في تفعيل مختبر اللغة الانكليزية في المدارس الاعدادية	٣١
١٨٠٩-١٧٨٠	أ.م.د. دنيا ظاهر حميد	أثر نموذج دورة التعلم خماسي المراحل في تدريس اللغة الإنجليزية لطلاب المرحلة الإعدادية للغة الإنجليزية كلغة أجنبية	٣٢
١٨٤٤-١٨١٠	أ.م.د. سناء خليفة صالح	اثر نموذج دورة التعلم المعدلة (E'SV) على معرفة المفاهيم النحوية للغة الإنجليزية والتعلم المستقل بين الطلاب العراقيين الدارسين اللغة الإنجليزية كلغة أجنبية	٣٣
١٨٦٠-١٨٤٥	أ.م.د. علي صباح جميل م.م. نبراس خليل ابراهيم	الآراء والمعرفة النحوية لطلبة الدراسات العليا نحو تعلم اللغة الانكليزية بواسطة كتاب الطالب هيدوي للمهارات الاكاديمية المستوى الثاني	٣٤
١٨٩٧-١٨٦١	الباحثة شيماء مرشد براك أ.م.د. اسيل صبار محمد	قياس مستوى تسامي الذات لدى طلبة كليات الطب	٣٥
١٩٣٩-١٨٩٨	م.د. عمر خلف رشيد الشجيري	التحكم المعرفي وعلاقته بفاعلية الذات الاكاديمية لدى طلبة الجامعة	٣٦
١٩٦٢-١٩٤٠	م.م. وسن مداح حسن م.م. يسرى عطا الله تركي د. احمد سعود محمد	تحديات التعليم الالكتروني عن بعد في ظل ازمة كورونا وما بعدها	٣٧
١٩٧١-١٩٦٣	م. زينب عباس ناجي	تطوير أداء التحدث لدى طلاب اللغة الإنجليزية كلغة أجنبية باستخدام إستراتيجية لعب الأدوار	٣٨
١٩٨٩-١٩٧٢	م.م. صعب احمد حسين م.م. عماد عبد المحسن علي	درجة تضمين كتاب المطالعة للصف الرابع الإعدادي للقضايا الجدلية السائدة في المجتمع العراقي (دراسة تحليلية)	٣٩



**Geographical distribution of household income level in
Al-Anbar province 2021**

Assist. Prof. Dr. Ayad Mohammed Al Adwan

University of Anbar - College of Education for Humanities

Abstract:

The study of family income is an important study. Because it relates to many variables that determine the distribution of income spatially; Therefore, the study aims to know the distribution of income levels of families in Anbar Governorate at the district level, and according to the environment (urban, rural), and to reveal the disparity in the distribution of the monthly income of families and its spatial variation in the departments of the governorate, and to reach the distribution of income among individuals and to show the association of income with one of the characteristics of the population, which is The size of families. The study relied on a field survey to obtain data by means of 2244 questionnaires, which were distributed electronically and on paper to the districts of the governorate in numbers, in order to achieve results with sufficient accuracy.

The results of the study showed that families with an income of less than 500 thousand dinars constitute more than a third of the total families in the governorate, 36.4%, and the income of all their members is below the poverty line. , and the income of all its members does not stray far from the poverty line, with a slightly higher or lower income, and the rest of the families that receive income are (1 million - less than 1.5 million, 1.5 million - 2 million, more than 2 million) dinars and their percentages, respectively, are (15.2%, 6.2%, 5.5) and all members of these families whose income exceeds the poverty line.

Email:

ed.iyad.mohammed@uoanbar.edu.iq

ORCID: 0000-0002-5441-7923



10.37653/juah.2023.137709.1142

Submitted: 11/12/2022

Accepted: 09/02/2023

Published: 01/06/2023

Keywords:

Income

Poverty

Anbar

©Authors, 2022, College of Education for Humanities University of Anbar. This is an open-access article under the CC BY 4.0 license (<http://creativecommons.org/licenses/by/4.0/>).



التوزيع الجغرافي لمستوى دخل الأسرة في محافظة الانبار ٢٠٢١**أ.م.د. أياد محمد مخلف عدوان**

جامعة الانبار- كلية التربية للعلوم الانسانية

الملخص:

تعد دراسة دخل الأسرة من الدراسات المهمة؛ لأنها تتصل بالكثير من المتغيرات التي تحدد توزيع الدخل مكانياً؛ لذلك يهدف البحث الى معرفة توزيع مستويات الدخل للأسر في محافظة الانبار على مستوى الاقضية، وبحسب البيئة (حضر، ريف)، وكشف التفاوت في توزيع الدخل الشهري للأسر وتباينه المكاني في اقسام المحافظة، والوصول الى توزيع الدخل بين الأفراد وإظهار ارتباط الدخل بإحدى خصائص السكان وهو حجم الأسر. واعتمدت الدراسة على المسح الميداني للحصول على البيانات بواسطة ٢٢٤٤ استمارة، وزعت الكترونياً وورقياً على اقضية المحافظة بأعداد بما يحقق نتائج بدقة كافية.

اظهرت نتائج الدراسة ان الاسر التي تحصل على دخل ادنى من ٥٠٠ الف دينار تشكل اكثر من ثلث الاسر الكلي في المحافظة ٣٦.٤% ودخل افرادها جميعاً تحت خط الفقر، والاسر التي تحصل على دخل (٥٠١ الف - ادنى من ١ مليون)، شكلت اكثر من الثلث تقريباً ٣٦.٧%، ودخل افرادها جميعاً لا يبتعد كثيراً عن خط الفقر بأعلى او ادنى قليلاً، والمتبقي من الاسر التي تحصل على دخل (١ مليون - أدنى من ١,٥ مليون، ١.٥ مليون - ٢ مليون، اكثر من ٢ مليون) دينار، ونسبهم على الترتيب (١٥.٢%، ٦.٢%، ٥.٥%)، وجميع افراد هذه الاسر يتجاوز دخلهم خط الفقر .

الكلمات المفتاحية: الدخل، الفقر، الانبار**المقدمة:**

أوضحت الكثير من الدراسات الحديثة التي اشتملت بلدان نامية، أن النمو الإقتصادي الذي شهدته هذه الدول رافقه بالعموم زيادة في الاختلاف بتوزيع الدخل، وصار واضحاً بان النمو الإقتصادي السريع لا يفضي بالضرورة إلى تحسين ظروف الجميع؛ ولذلك فإن دراسة مستوى الدخل والتعرف على توزيعه بين الاسر يعتبر أمراً هاماً ومساعداً للدولة في التخطيط؛ لإزالة الفوارق الشاسعة وغير المتجانسة بين الدخل . ولهذه الأهمية سنتناول هنا دراسة الدخل؛ لغرض معرفة شكل التباين المكاني بمستويات الدخل، ستتم دراسة التوزيع الجغرافي لمستوى دخل الأسرة بخمس مستويات، وكل مستوى من الدخل سنتناول فيه التوزيع الجغرافي



لنسب الاسر في كل مستوى، ومتوسط حجم الاسر، ومتوسط الدخل لأفراد هذه الاسر. ولتوفير البيانات المقترنة بعنوان البحث، تطلب اعداد استمارة استبيان ملحق (١)، وقد جرى توزيعها إلكترونياً وورقياً بمساعدة طلاب قسم الجغرافية في كلية التربية للعلوم الانسانية في جامعة الانبار للعام الدراسي ٢٠٢١-٢٠٢٢، على حجم عينة عشوائية وتمثلت الردود بـ (٢٢٤٤) استمارة (اسرة)، وزعت على اقصية المحافظة في الحضر والريف جدول(١)

جدول (١) الحجم السكاني عام ٢٠٢٠ وحجم العينة لأقصية محافظة الأنبار

القضاء	الحضر			الريف			المجموع		
	عدد السكان	النسبة %	حجم العينة	عدد السكان	النسبة %	حجم العينة	عدد السكان	النسبة %	حجم العينة
الرمادي	٢٤٠٩٧٣	١٢,٩	٤٥٢	٢٢٩٢٧٩	١٢,٣	٢٦٣	٤٧٠٢٥٢	٢٥,٢	٧١٥
الفلوجة	٢٧٤٢٩٤	١٤,٧	٢٨٦	١٣٣٨٣٥	٧,٢	١٣٣	٤٠٨١٢٩	٢١,٩	٤١٩
القائم	٩٢١٤٠	٤,٩	١٤٩	٩٦٥٧٦	٥,٢	١١٧	١٨٨٧١٦	١٠,١	٢٦٦
هيت	٩٨٩٧٤	٥,٣	١١٩	٨٠٨٧٩	٤,٣	٨١	١٧٩٨٥٣	٩,٦	٢٠٠
حديثة	٨١٤٥٨	٤,٤	٣٦	٢٩٨٧١	١,٦	١٨	١١١٣٢٩	٦,٠	٥٤
عنه	٢٢١١٠	١,٢	٣٨	١١١٤٢	٠,٦	٢٤	٣٣٢٥٢	١,٨	٦٢
راوه	١٩١٠٠	١,٠	٢٩	٦١٣٣	٠,٣	٢٢	٢٥٢٣٣	١,٤	٥١
الربطية	٣٢٤٧٨	١,٧	٥٥	١٧٠٦٢	٠,٩	١٣	٤٩٥٤٠	٢,٧	٦٨
العامرية	٢٥٣٢٤	١,٤	٤٨	٨٥٦١٠	٤,٦	٤٤	١١٠٩٣٤	٥,٩	٩٢
الكرمة	١٢٣٦١	٠,٧	٣٨	١٣٠٠٩٠	٧,٠	١٠٥	١٤٢٤٥١	٧,٦	١٤٣
الحبانية	٣٤٠٠٥	١,٨	٩٢	١١٢١٢٤	٦,٠	٨٢	١٤٦١٢٩	٧,٨	١٧٤
المحافظة	٩٣٣٢١٧	٥٠,٠	١٣٤٢	٩٣٢٦٠١	٥٠,٠	٩٠٢	١٨٦٥٨١٨	١٠٠	٢٢٤٤

المصدر: جمهورية العراق، وزارة التخطيط والتعاون الانمائي الجهاز المركزي للإحصاء وتكنولوجيا المعلومات، مديرية إحصاءات السكان والقوى العاملة، تقديرات سكان العراق لسنة ٢٠٢٠

Table 1: The research sample was distributed electronically and on paper with the help of students of the Department of Geography in the College of Education for Human Sciences at Anbar University for the academic year 2021-2022

مشكلة الدراسة

تتمثل مشكلة الدراسة بمجموعة من الأسئلة هي: .

١- هل هناك تباين مكاني في التوزيع الجغرافي بمستويات دخل الأسرة في اقصية

محافظة الانبار ؟

٢- هل هناك علاقة لحجم الاسرة بمستويات دخل الأسر في اقصية محافظة الانبار؟

فرضية الدراسة

١ - هناك تباين مكاني في التوزيع الجغرافي بمستويات دخل الأسرة في اقصية

محافظة الانبار .

٢- هناك علاقة لحجم الاسرة بمستويات دخل الأسر في اقصية محافظة الانبار .

مفهوم دخل الاسرة Family Income

يختلف تعريف دخل الأسرة باختلاف مصادر بياناته، وكذلك باختلاف الهدف الذي جاءت من أجله عملية جمع تلك البيانات، والتعريف لدخل الاسرة، هو الدخل الإجمالي لجميع الأفراد في اسرة مُعينة، أو الأشخاص الذين يتشاركون في مكان الإقامة ويشمل ذلك كل شكلٍ من أشكال الدخل؛ بما في ذلك الرواتب والأجور ودخل التقاعد والتحويلات الحكومية النقدية والمكاسب الاستثمارية خلال مدة زمنية محددة كأن تكون شهرا او سنة .

ويحسب الجهاز المركزي للإحصاء، هو عبارة عن الأجور والرواتب وما في حكمها لقاء خدمات العمل، وكذلك كافة العوائد المتحققة بسبب ملكية بعض عوامل الإنتاج، مثل المباني والأرض وما في حكمها، وكذلك يتضمن الإعانات والتحويلات الجارية(وزارة التخطيط، ١٩٨٨، ٥٤) . اي هو عبارة عن مجموع ما يتقاضاه أو يحصل عليه افراد الاسرة من العمل خلال الشهر السابق(وزارة التخطيط، ٢٠١١، ٢٦).

وهنا في هذا البحث سُئلت الاسر عن مجموع العوائد النقدية التي تحصل عليها

الأسرة من خلال أفرادها العاملون بمختلف المهن سواء كانت يدوية او ذهنية ولمدة زمنية شهر، ومن مختلف مصادر الدخل.

الحدود المكانية والزمانية:

تقع محافظة الأنبار في الجزء الغربي من وسط العراق ، وحدودها الدولية من جهتها

الشمالية الغربية تتمثل بالجمهورية العربية السورية، ومن جهتها الغربية المملكة الاردنية

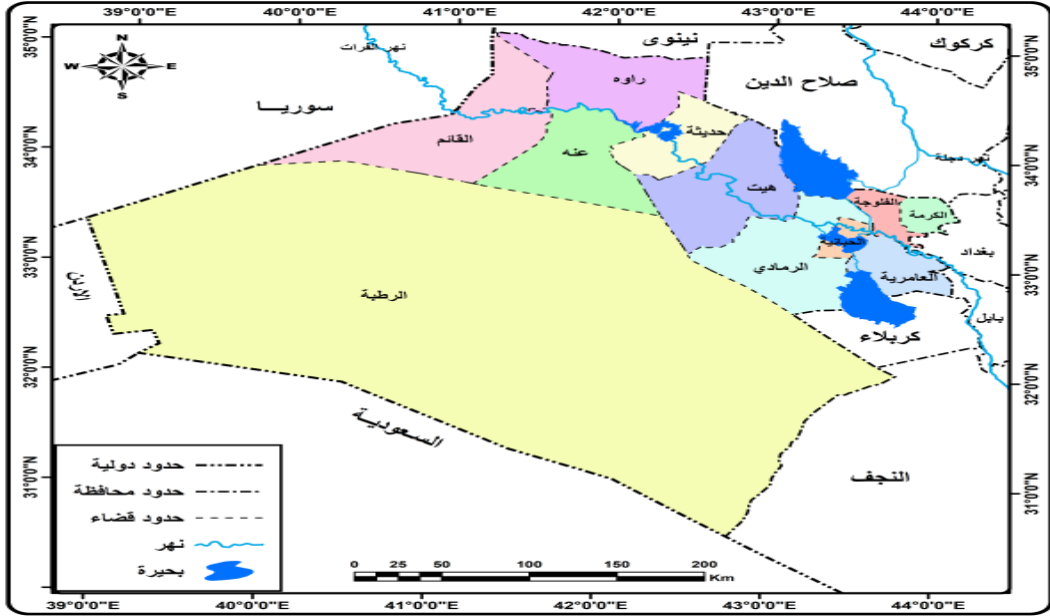
الهاشمية، والمملكة العربية السعودية في جهتها الجنوبية الغربية، اما حدودها الادارية المحلية



مع المحافظات العراقية فمن الشمال تحدها نينوى، و صلاح الدين من الشمال الشرقي، وبغداد شرقاً و من الجنوب والجنوب الشرقي بابل والنجف وكربلاء، خريطة (١).

خارطة (١) موقع محافظة الانبار من العراق والدول المجاورة والوحدات الادارية في

محافظة الأنبار



جمهورية العراق، وزارة الموارد المائية، مديرية المساحة العامة، خريطة الأنبار

الإدارية، لسنة ٢٠٢٠، مقياس ١/١٠٠٠٠٠٠

Map 1: Anbar Governorate is located in the western part of central Iraq, and its international borders on its northwestern side are represented by the Syrian Arab Republic, on its western side the Hashemite Kingdom of Jordan, and the Kingdom of Saudi Arabia on its southwestern side

اما موقعها الفلكي فتمتد بين دائرتي عرض (٢٣-٣٠° - ١٥-٣٥°) شمالاً وبين خطي طول (٤٥-٣٨° - ١٠-٤٤°) شرقاً، وتبلغ مساحتها (١٣٨٢٨٨) كم^٢ أو ما يساوي (٣١.٨%) من مساحة العراق البالغة (٤٣٥٠٥٢) كم^٢ (المجموعة الاحصائية السنوية، ٢٠١٢-٢٠٢٣، جدول ١/١) وتتألف المحافظة من أحد عشر قضاء حسب التقسيم الإداري وهي (الرمادي، هيت، الفلوجة، حديثة، عنه، راوه، الرطبة، القائم، العامرية، الحبانية، الكرمة).

تقسيمات البحث

يُظهر الاختلاف المكاني بمستوى الدخل في محافظة الانبار، صورة عن مدى التفاوت في التوزيع الجغرافي للدخل، فضلا عن إمكانية المقارنة بينها حسب مستوى الدخل

الشهري للأسر، والتفاوت هو عدم المساواة، وتتحقق المساواة حين يكون مستوى الدخل موزعاً بالتساوي بين الوحدات الإدارية، أي عندما تتقارب الوحدات الادارية بالنسب، والمساواة التامة في مستويات الدخل لا يمكن ان تتحقق؛ لذلك سيتم كشف قدر هذا التباين.

ولغرض معرفة شكل التباين المكاني بمستويات الدخل سنتم دراسة التوزيع الجغرافي

لمستوى دخل الأسرة بخمس مستويات كما في جدول (٢) وهي :

أولاً : ٥٠٠ الف فاقل

ثانياً: ٥٠١ الف - أدنى من مليون

ثالثاً: ١ مليون - أدنى من ١,٥ مليون

رابعاً: ١.٥ مليون - ٢ مليون

خامساً: اكثر من ٢ مليون

جدول (٢) التوزيع النسبي % لمستويات دخل الاسرة بحسب البيئة (حضر، ريف)

ولمجموع الاسر في اقضية محافظة الانبار

مستوى الدخل	البيئة	الرحادي	الفلوجة	القامح	هيت	حديثة	عقبة	راوه	الربطية	العامةية	الكرنة	الحديثة	المحافظة
٥٠٠ الف فاقل	حضر	٢٩.٤	٣٧.٤	٣٦.٩	٣١.١	١٣.٩	١٥.٨	٢٧.٦	٤٠.٠	٢٩.٢	٢٨.٩	٣٢.٦	٣١.٩
	ريف	٣٣.٨	٥١.٩	٥٢.١	٣٨.٣	٣٣.٣	٥٠.٠	٤٥.٥	٣٠.٨	٥٤.٥	٥٧.١	٢٦.٨	٤٣.٠
	كلي	٣١.٠	٤٢.٠	٤٣.٦	٤٣.٠	٢٠.٤	٢٩.٥	٣٥.٣	٣٨.٢	٤١.٣	٤٩.٧	٢٩.٩	٣٦.٤
٥٠١ الف - أدنى من ١ مليون	حضر	٤٠.٧	٣٨.٨	٤٦.٣	٤٣.٧	٣٣.٣	٤٧.٤	٤٨.٣	٢٧.٣	٣٩.٦	٤٧.٤	٣٥.٩	٤٠.٦
	ريف	٣٧.٣	٢٥.٦	٣٥.٠	٣٣.٣	٢٧.٨	٢٠.٨	١٨.٢	١٥.٤	٢٠.٥	٢٢.٩	٣٥.٤	٣٠.٨
	كلي	٣٩.٤	٣٤.٦	٤١.٤	٣٩.٥	٣١.٥	٣٧.٧	٣٥.٣	٢٥.٠	٣٠.٤	٢٩.٤	٣٥.٦	٣٦.٧

مستوى الدخل	البيئية	الرمادي	الفلرجية	القائم	هيت	حديثة	عنه	راوه	الربطية	العامة	الكرمة	الحاوية	المحافظة
١٥ مليون - أدنى من ١٥ مليون	حضر	١٥.٨	١٤.٨	١٢.١	١٦.٨	٢٧.٨	٣٧.٤	١٣.٧	١٦.٤	١٢.٥	٧.٩	١٧.٤	١٥.٤
	ريف	١٧.١	١٤.٣	٦.٠	١٧.٣	١٦.٧	١٢.٥	١٣.٦	١٥.٤	١٥.٩	١٥.٢	٢٠.٧	١٥.١
	كلي	١٦.٢	١٤.٦	٩.٤	١٧.٠	٢٤.١	١٦.٤	١٣.٧	١٦.٢	١٤.١	١٣.٣	١٩.٠	١٥.٢
٢ مليون - ١٥ مليون	حضر	٧.٥	٣.٨	٣.٤	٤.٢	١٣.٩	١٣.٢	٦.٩	٩.١	١٤.٦	٥.٣	٨.٧	٦.٦
	ريف	٤.٦	٣.٨	٥.١	٧.٤	١١.١	٨.٣	١٣.٦	٢٣.١	٤.٥	٢.٩	٧.٣	٥.٥
	كلي	٦.٤	٣.٨	٤.١	٥.٥	١٣.٠	١١.٥	٩.٨	١١.٨	٩.٨	٣.٥	٨.٠	٦.٢
أكثر من ٢ مليون	حضر	٦.٦	٥.٢	١.٣	٤.٢	١١.١	٥.٣	٣.٤	٧.٣	٤.٢	١٠.٥	٥.٤	٥.٥
	ريف	٧.٢	٤.٥	١.٧	٣.٧	١١.١	٨.٣	٩.١	١٥.٤	٤.٥	١.٩	٩.٨	٥.٥
	كلي	٦.٩	٥.٠	١.٥	٤.٠	١١.١	٦.٦	٥.٩	٨.٨	٤.٣	٤.٢	٧.٥	٥.٥

المصدر : ملحق (١، ٢، ٣)

From table (2) and figure (1) it is noted that the level (less than 500 thousand) of income for households constituted a high percentage higher than a third of families in Anbar Governorate with a rate of 36.7% of the total number of families, while urban families formed a rate of 31.9%, and the highest percentage came Of the rural households, 43.0% are at this level

أولاً : مستوى دخل الاسر (٥٠٠ ألف فأقل) دينار

١ - التوزيع الجغرافي لمستوى الدخل (٥٠٠ ألف فأقل) في محافظة الانبار

من الجدول (٢) والشكل (١) يلاحظ ان المستوى (اقل من ٥٠٠ ألف) من الدخل

للأسر، شكل نسبة مرتفعة اعلى من ثلث الأسر في محافظة الانبار بنسبة ٣٦.٧% لمجموع الأسر، بينما شكل من أسر الحضر نسبة ٣١.٩%، وجاءت النسبة الاعلى من أسر الريف ٤٣.٠% بهذا المستوى .

وفي اقصية المحافظة جاءت النسب مرتفعة بهذا المستوى من الدخل في الريف والحضر، وجاء الريف اعلى من الحضر، باستثناء قضاءي الرطبة والحباينة كانت ادنى من الحضر، فسجل بالريف نسب بهذا المستوى من الدخل المنخفض اكثر من نصف الأسر في اقصية (الكرمة، العامرية، القائم، عنه) بنسب (٥٧.١، ٥٤.٥، ٥١.٩، ٥٠) % على الترتيب، وجاءت ادنى النسب في ريف قضاء الحباينة ٢٦.٨%

بهذا المستوى في الحضر من الدخ للأسر، جاءت النسب على العموم ادنى من الريف، باستثناء الحباينة والرطبة، وسجلت اعلى النسب ٤٠% في حضر قضاء الرطبة، وسجلت نسب (٣٧.٤، ٣٦.٩، ٣٢.٦، ٣١.١) % في حضر (الفلوجة، القائم، الحباينة، هيت)، على الترتيب بينما سجلت ادنى النسب في قضاء حديثة ١٣.٩% وقضاء عنه ١٥.٨% .

٢- التوزيع الجغرافي لمتوسط حجم الأسرة لمستوى الدخل (٥٠٠ ألف فأقل) في

محافظة الانبار

من الجدول (٣) يلاحظ ان متوسط حجم الأسرة للأسر في هذا المستوى من الدخل (٥٠٠ ألف فأقل) لعموم المحافظة، جاء مرتفعاً عن باقي مستويات الدخل، فسجل في الحضر ٨.١ وفي الريف ٨.٧ ولمجموعهما ٨.٤، ولم تستأثر بيئة الريف في التفوق بمتوسط حجم الأسرة في جميع الاقصية، وانما جاء المتوسط في بعض الاقصية بالحضر اعلى من الريف، وهذا لم يحدث على مستوى المجموع الكلي للأسر حضر وريف في جميع الاقصية، فسجل في الحضر قضاء الكرمة أعلى متوسط حجم أسرة ١٠.٥ وتفوق على الريف، بينما جاء ادنى متوسط في حضر قضاء حديثة ٦.٦، وسجل المتوسط مرتفعاً (٨ فأكثر) في كل من القائم، الرمادي، هيت، الفلوجة، الرطبة، وجاء في بقية الاقصية (٧.٢ فأدنى).

اما في الريف لهذا المستوى من الدخل، سجل في قضاء العامرية متوسط حجم أسرة ١٠.٥، وهو اعلى متوسط، بينما جاء ادنى متوسط في حضر قضاء عنه ٦.٣، وسجل المتوسط مرتفعاً (٨ فأعلى) في كل الاقصية عدا قضاءي راهو وعنه جاء (٧.١، ٦.٣). اما لمجموع الأسر في الحضر والريف فجاء مستوى متوسط حجم الأسر بينهما .



جدول (٣)

التوزيع الجغرافي لمتوسط حجم الأسرة بحسب البيئة (حضر، ريف) والمجموع الكلي

في اقضية محافظة الانبار

المحافظة	الحايلية	الكرمة	العامرية	الطبية	راه	نق	حديثة	هتل	القائم	الفلوجة	الرمادي	البيضا	مستوى الدخل
حضر	٨.١	٧.٢	١٠.٥	٧.١	٨.٠	٧.١	٦.٨	٦.٦	٨.١	٨.٥	٨.١	٨.٢	٥٠٠ الف فأقل
ريف	٨.٧	٨.٠	١٠.٠	١٠.٥	٩.٣	٧.١	٦.٣	٩.٠	٨.٧	٨.٤	٩.١	٨.١	
كلي	٨.٤	٧.٦	١٠.١	٩.٣	٨.٢	٧.١	٦.٥	٧.٩	٨.٤	٨.٥	٨.٥	٨.١	
حضر	٧.٥	٧.٢	٨.٠	٧.٧	٦.٠	٦.١	٦.٩	٧.٤	٦.٩	٧.٦	٧.٥	٧.٩	٥٠١ الف - أدنى من ١ مليون
ريف	٨.٢	٨.٦	٨.٩	٨.٢	٨.٥	٨.٠	٧.٢	٧.٢	٧.٣	٧.٧	٨.٩	٨.٢	
كلي	٧.٧	٧.٨	٨.٥	٧.٩	٦.٣	٦.٦	٧.٠	٧.٤	٧.٠	٧.٧	٧.٩	٨.٠	
حضر	٧.٠	٦.٥	٧.٠	٩.٣	٨.١	٦.٥	٧.٠	٦.٦	٧.٠	٧.٣	٧.٣	٦.٦	١مليون - أدنى من ١,٥ مليون
ريف	٨.٠	٧.٣	١٠.٣	٩.٤	٥.٥	٨.٧	٨.٧	٨.٣	٧.١	٨.٣	٦.٨	٧.٩	
كلي	٧.٤	٦.٩	٩.٧	٩.٤	٧.٦	٧.٤	٧.٥	٧.٠	٧.٠	٧.٦	٧.١	٧.١	
حضر	٧.٣	٦.٠	٩.٠	٨.٦	٦.٤	٦.٥	٦.٨	٦.٨	٥.٨	١١.٢	٧.٣	٧.٢	١.٥ مليون - ٢ مليون
ريف	٨.٥	٧.٣	٨.٠	٨.٥	١١.٧	٨.٧	٩.٠	١٠.٠	٧.٢	٨.٨	٨.٤	٨.٧	
كلي	٧.٧	٦.٦	٨.٤	٨.٦	٨.٤	٧.٨	٧.٤	٧.٧	٦.٥	٩.٩	٧.٦	٧.٦	
حضر	٧.٨	٧.٠	١٠.٣	١٢.٥	٤.٥	٧.٠	٧.٠	٤.٥	١٠.٠	٨.٥	٨.٢	٧.٧	اكثر من ٢ مليون
ريف	٧.٨	٦.٨	٧.٠	٩.٠	١١.٠	٩.٠	٩.٥	٧.٠	٧.٣	٨.٠	٧.٣	٧.٧	
كلي	٧.٨	٦.٨	٩.٢	١٠.٨	٦.٧	٨.٣	٨.٣	٥.٣	٩.٠	٨.٣	٨.٠	٧.٧	
حضر	٧.٦	٧.٠	٨.٩	٨.١	٧.١	٦.٥	٦.٩	٦.٧	٧.٣	٨.٠	٧.٧	٧.٧	الكلي
ريف	٨.٤	٧.٩	٩.٧	٩.٧	٩.٤	٧.٩	٧.٣	٨.٣	٧.٨	٨.٢	٨.٦	٨.١	
كلي	٧.٩	٧.٤	٩.٥	٨.٩	٧.٥	٧.١	٧.٢	٧.٥	٨.١	٨.٠	٧.٩	٧.٩	

المصدر : ملحق (١، ٢، ٣)

table (3) it is noted that the average household size of households at this level of income (500 thousand or less) for the whole of the governorate was higher than the rest of the income levels, as it was recorded in urban areas as 8.1 and in rural areas as 8.7, for a total of 8.4.

٣- التوزيع الجغرافي لدخل الفرد لمستوى دخل الأسر (٥٠٠ ألف فأقل) في

محافظة الانبار

سنحاول في هذا الجزء بيان كيفية توزيع دخل الفرد، وفقاً لمتغيرات مستوى الدخل

للأسرة وحجم الأسرة في الحضر والريف ولمجموعهما. وتم حساب دخل الفرد لهذه الفئة من مستوى الدخل (٥٠٠ ألف فأقل)، بقسمة ٥٠٠٠٠٠٠ دينار على متوسط حجم الأسرة، في الحضر وفي الريف وعلى مجموعهما .

يلاحظ من الجدول (٤) ان الأسر في هذا المستوى لعموم المحافظة، سجل دخل الفرد مستوى تحت خط الفقر (Poverty Line)^(*) الرسمي في العراق ١٠٥٥٠٠ دينار عراقي، وقسم منها تحت خط الفقر المدقع (Poverty abject Line)^(**) ٥٠٤٧٠ دينار عراقي (وزارة التخطيط، ٢٠١٨-٢٠٢٢، ٣٢)، علماً ان هذا المبلغ يزيد مع زيادة التضخم بارتفاع اسعار السلع. لكن نظام البطاقة التموينية في العراق، من المنظور النظري، يوفر نحو ٢٢٠٠ سعرة حرارية يومياً للشخص الواحد. مما يقلل من انتشار الفقر الغذائي الى سبع حالات تعاني من الجوع وسوء التغذية بين كل مائة عراقي (اللجنة الوطنية للسياسات، ٢٠١١، ٤٠) (التقرير الوطني التحليلي، ٣) والفقر هنا هو من عمل الإنسان ويمكن تجاوزه والتخلص منه اذا ما تبني الانسان الخطوات اللازمة لذلك على ان الفرق بين الشعوب الفقيرة والشعوب الغنية هو فرق في نوع التغذية واسلوب الحياة واستثمار الموارد بكافة اشكالها (السعدي، ٢٠١٣، ٣٩٩).

فجاء دخل الفرد ٦١.٧ الف دينار في الحضر ٥٧.٥ الف دينار في الريف ٥٩.٥ الف دينار المجموع الكلي. وسجل دخل الفرد في حضر الاقضية لهذا المستوى من الدخل مستويات دون خط الفقر، فقد سجل اعلى دخل في حضر قضاء حديثة ٧٥.٨ الف دينار، والادنى سجل في حضر قضاء الكرمة ٤٧.٦ الف دينار وهو تحت خط الفقر المدقع؛ بسبب انخفاض الدخل مع ارتفاع متوسط حجم الاسرة.

اما في الريف فقد سجل اعلى دخل في ريف قضاء عنه ٧٩.٤ الف دينار، والادنى سجل في ريف قضاء العامرية ٤٧.٦ الف دينار، وجاء المجموع الكلي للحضر والريف بين الاثنين، وسجل اعلى دخل في قضاء عنه ٧٦.٩ الف دينار، والادنى كان في قضاء الكرمة

* - خط الفقر = كلفة تغطية الحاجات الغذائية الأساسية + كلفة تغطية الحاجات الأساسية غير الغذائية.

** - خط الفقر المدقع = كلفة تغطية الحاجات الغذائية الأساسية، ويشير مفهوم خط الفقر المدقع الى ادنى

تكلفة لسلة سلع غذائية رئيسة يصعب من دونها البقاء على قيد الحياة مدة من الزمن. (المصدر :

٤٩.٥ الف دينار . وهنا بما ان مستوى الدخل جاء بعد التعامل مع متوسط حجم الأسرة في كل قضاء فكان التناسب عكسياً بين مستوى الدخل وحجم الأسرة .

جدول (٤)

التوزيع الجغرافي لدخل الفرد لمستويات الدخل بحسب البيئية (حضر، ريف)

والمجموع الكلي في افضية محافظة الانبار

مستوى الدخل	البيئية	الرمادي	القلوجة	القائم	هجن	حبيبة	عنه	زاوه	الرتبة	العامرية	الكرمة	الحبيبية	المحافظة
٥٠٠ الف فاقل	حضر	٦١.٠	٦١.٧	٥٨.٨	٦١.٧	٧٥.٨	٧٣.٥	٧٠.٤	٦٢.٥	٧٠.٤	٤٧.٦	٦٩.٤	٦١.٧
	ريف	٦١.٧	٥٤.٩	٥٩.٥	٥٧.٥	٥٥.٦	٧٩.٤	٧٠.٤	٥٣.٨	٤٧.٦	٥٠.٠	٦٢.٥	٥٧.٥
	كلي	٦١.٧	٥٨.٨	٥٨.٨	٥٩.٥	٦٣.٣	٧٦.٩	٧٠.٤	٦١.٠	٥٣.٨	٤٩.٥	٦٥.٨	٥٩.٥
٥٠١ الف - أدنى من ١ مليون	حضر	٩٤.٩	٩٨.٧	٩٨.٧	١٠٨.٧	١٠١.٠	١٠٨.٧	١٠٨.٧	١٢٣.٠	١٢٥.٠	٩٧.٤	١٠٤.٠	١٠٠.٠
	ريف	٩١.٥	٨٤.٣	٩٧.٤	١٠٢.٠	١٠٤.٠	١٠٤.٠	١٠٤.٠	٩٣.٨	٨٨.٢	٩١.٥	٨٧.٢	٩١.٥
	كلي	٩٣.٨	٩٤.٩	٩٧.٤	١٠٧.٠	١٠١.٠	١٠٧.٠	١٠٧.٠	١١٣.٠	١١٩.٠	٩٤.٩	٩٦.٢	٩٧.٤
١ مليون - أدنى من ١,٥ مليون	حضر	١٨٩.٤	١٧١.٠	١٧١.٠	١٧٨.٠	١٨٩.٠	١٧٨.٠	١٧٨.٠	١٩٢.٠	١٥٤.٠	١٣٤.٠	١٩٢.٠	١٧٨.٠
	ريف	١٥٨.٢	١٨٣.٠	١٥٠.٠	١٧٦.٠	١٥٠.٠	١٤٣.٠	١٤٣.٠	١٥٦.٠	١٣٣.٠	١٢١.٠	١٧١.٠	١٥٦.٠
	كلي	١٧٦.٠	١٧٦.٠	١٦٤.٠	١٧٨.٠	١٧٨.٠	١٦٦.٠	١٦٨.٠	١٦٤.٠	١٦٤.٠	١٣٣.٠	١٨١.٠	١٦٨.٠
١.5 مليون 2 - مليون	حضر	٢٤٣.٠	٢٣٩.٠	٢٣٩.٠	٣٠١.٠	٢٥٧.٠	٢٥٧.٠	٢٥٧.٠	٢٦٩.٠	٢٧٣.٠	٢٠٣.٠	٢٩١.٠	٢٣٩.٠
	ريف	٢٠١.٠	٢٠٨.٠	١٩٨.٠	٢٤٣.٠	١٧٥.٠	١٩٤.٠	١٩٤.٠	٢٠١.٠	١٤٩.٠	٢٠٥.٠	٢٣٩.٠	٢٠٥.٠
	كلي	٢٣٠.٠	٢٣٠.٠	٢٣٠.٠	٢٦٩.٠	٢٢٧.٠	٢٣٦.٠	٢٣٦.٠	٢٢٤.٠	٢٠٨.٠	٢٠٣.٠	٢٦٥.٠	٢٢٧.٠
اكثر من ٢ مليون	حضر	٢٩٢.٠	٢٩٢.٠	٢٨١.٠	٣٠٨.٠	٣٣٥.٠	٣٢٦.٠	٣٢٦.٠	٣٤٦.٠	٣١٦.٠	٢٧٧.٠	٣٢١.٠	٢٩٦.٠
	ريف	٢٧٧.٠	٢٦١.٠	٢٧٤.٠	٢٨٨.٠	٢٧١.٠	٣٠٨.٠	٢٧١.٠	٢٨٤.٠	٢٣٩.٠	٢٣٢.٠	٢٨٤.٠	٢٦٧.٠
	كلي	٢٨٤.٠	٢٨١.٠	٢٧٧.٠	٣٠٠.٠	٣١٢.٠	٣١٦.٠	٣١٦.٠	٣١٦.٠	٣٠٠.٠	٢٥٢.٠	٣٠٤.٠	٢٨٤.٠

المصدر: جدول (٣)

It is noted from Table (4) that the families at this level for the whole of the governorate, the per capita income record is a level below the official poverty line in Iraq 105500 Iraqi dinars

ثانياً : مستوى دخل الأسر (٥٠١ الف - أدنى من ١ مليون)

١- التوزيع الجغرافي لمستوى الدخل (٥٠١ الف - أدنى من ١ مليون) في

محافظة الانبار

من الجدول (٢) يلاحظ ان هذا المستوى (٥٠١ الف - أدنى من ١ مليون) من الدخل للأسر كما المستوى السابق شكل نسبة مرتفعة اعلى من ثلث الأسر في محافظة الانبار بنسبة ٣٦.٧% لمجموع الأسر بينما شكل من أسر الحضر نسبة ٤٠.٦%؛ بسبب ان معظم الدخول تأتي من النشاط الخدمي وخصوصاً موظفي القطاع الحكومي، وتركزهم الاكبر في الحضر اكثر من الريف، ويقع دخل معظمهم ضمن هذا المستوى، وجاءت النسبة أدنى في الريف ٣٠.٨% بهذا المستوى؛ لتدني مستوى النشاط الخدمي سواء كان حكومي او خاص بالمقارنة مع الحضر .

وجاءت نسب اقصية المحافظة عالية في الحضر بهذا المستوى من الدخل، كما على مستوى المحافظة، وجاء الريف ادنى من الحضر بجميع الاقضية، فسجل في الحضر لهذا المستوى من دخل الأسر النسب الاعلى وتجاوزت جميعها ٣٠%، عدا قضاء الرطبة سجل ٢٧.٣% وهي الادنى وسجلت اعلى النسب ٤٨.٣% في حضر قضاء راهو، وتجاوزت النسب (٤٠%) في حضر (الرمادي، القائم، هيت، عنه، الكرمة).

اما في الريف فجاءت النسب ادنى من الحضر، وكل النسب لم تتجاوز ٤٠%، وسجلت اعلى نسبة ٣٧.٣% في ريف قضاء الرمادي؛ لأنها المركز الاداري للمحافظة، وتوفر الانشطة الاقتصادية واهمها الخدمي، والتي توفر فرص عمل تؤمن دخل بهذا المستوى، وشاغليها من سكنة الريف بالإضافة الى موظفي القطاع الحكومي ، وادنى نسبة ١٥.٤% في ريف قضاء الرطبة، ولم تتجاوز النسبة ٣٠% سوى في قضاء القائم وهيت والحبانية، اضافة الى قضاء الرمادي صاحب النسبة الاعلى .

٢- التوزيع الجغرافي لمتوسط حجم الأسرة لمستوى الدخل (٥٠١ الف - أدنى

من ١ مليون) في محافظة الانبار

من الجدول (٣) يلاحظ ان متوسط حجم الأسرة في هذا المستوى من الدخل (٥٠١



الف - أدنى من ١ مليون) لعموم المحافظة جاء ادنى من المستوى السابق فسجل في الحضر ٧.٥ وفي الريف ٨.٢ ولمجموعهما ٧.٧؛ لان ما يمثل غالبية هذا المستوى من الدخل شريحة الموظفين، وهم يميلون الى عدم المبالغة في زيادة حجم الاسرة، واستأثرت بيئة الريف بالتفوق بمتوسط حجم الأسرة في جميع الاقضية، وهذه حالة طبيعية لتفوق خصوبة سكان الريف على سكان المدن، عدا قضاء حديثة في الحضر كان اعلى بقليل من الريف؛ لكون قضاء حديثة يطغى عليه ارتفاع نسبة سكان الحضر.

سجل في الحضر لهذا المستوى من الدخل في قضاء الكرمة متوسط حجم أسرة ٨ وهو الاعلى، بينما جاء ادنى متوسط في حضر قضاء الرطبة ٦ وسجل المتوسط مرتفعاً (٧ فأكثر) وهو متوسط الحضر لهذه المستوى من الدخل (٧.٩، ٧.٧، ٧.٦، ٧.٥، ٧.٤، ٧.٢) في كل من الرمادي، العامرية، القائم، الفلوجة، حديثة والحبانية على الترتيب، وجاءت بقية الاقضية (ادنى من ٧) .

اما في الريف لهذا المستوى من الدخل فكان المتوسط اعلى من الحضر، وسجل في قضاء الكرمة والفلوجة ٨.٩، وهو اعلى متوسط، بينما جاء ادنى متوسط في ريف قضاء حديثة وعنه (٧.٢)، وسجل المتوسط (٨ فأكثر)، في الاقضية، العامرية، الحبانية، الرطبة، رواه، عنه والرمادي، وجاءت بقية الاقضية ادنى من ٨ . اما لمجموع الأسر في الحضر والريف فجاء متوسط حجم الأسر ادنى من ٨ في جميع الاقضية باستثناء قضاء الرمادي ٨ وقضاء الكرمة سجل اعلى متوسط بـ ٨.٥ .

٣- التوزيع الجغرافي لدخل الفرد لمستوى دخل الأسر (٥٠١ الف - أدنى من

١ مليون) في محافظة الانبار

تم حساب دخل الفرد لهذه الفئة من مستوى الدخل بقسمة ٧٥٠٠٠٠٠ دينار على متوسط حجم الأسرة وهو المتوسط لمستوى الدخل في الحضر وفي الريف ولمجموعهما وهو المتوسط بين الحد الادنى والاعلى لحدود الفئة من مستوى الدخل .

يلاحظ من الجدول (٤) ان الأسر في هذا المستوى لعموم المحافظة سجل دخل الفرد مستوى تحت خط الفقر الرسمي في العراق ١٠٥٥٠٠ دينار عراقي، فجاء دخل الفرد ١٠٠ الف دينار في الحضر ٩١.٥ الف دينار في الريف ٩٧.٤ الف دينار للمجموع الكلي.

وسجل دخل الفرد في حضر الاقضية لهذا المستوى من الدخل مستويات مختلفة قسم منها دون خط الفقر، والاخرى تجاوزت خط الفقر في دخل الفرد، فقد سجل في (الرطبة،

راوه، عنه، هيت) اعلى دخل في حضر الاقضية تجاوز خط الفقر بدخل (١٢٥.٠، ١٢٣.٠، ١٠٨.٧، ١٠٨.٧) الف دينار، وجاء في بقية الاقضية ادنى من خط الفقر والادنى سجل في حضر قضاء الكرمة ٩٣.٨ الف دينار. اما في الريف فقد سجل دخل الفرد مستويات ادنى من الحضر، باستثناء قضاء حديثة جاء اعلى من الحضر بمقدار بسيط، وكانت جميع دخول الافراد تحت خط الفقر، وسجل اعلى دخل في ريف قضاء عنه وحديثة ١٠٤.٢ الف دينار والادنى سجل في ريف قضاء الفلوجة والكرمة ٨٤.٣ الف دينار، وجاء دخل المجموع الكلي للحضر والريف وسجل اعلى دخل في قضاء الرطبة ١١٩.٠ الف دينار، والادنى كان في قضاء الكرمة ٨٨.٢ الف دينار، ولم يتجاوز الدخل خط الفقر الا في اربع اقضية هي عنه وراوه وهيت اضافة الى قضاء الرطبة .

ثالثاً : مستوى دخل الأسر (١ مليون - أدنى من ١,٥ مليون)

١- التوزيع الجغرافي لمستوى الدخل (١ مليون - أدنى من ١,٥ مليون) في

محافظة الانبار

من الجدول (٢) يلاحظ انه كلما ارتفع الدخل تتراجع نسبته من المجموع الكلي للأسر، لهذا شكل هذا المستوى (١ مليون - أدنى من ١,٥ مليون) من الدخل للأسر، نسبة منخفضة عن المستوى الاول والثاني، وجاءت النسب متقاربة بين الحضر والريف ولمجموعهما، فكانت لعموم المحافظة ١٥.٢%، بينما شكل من أسر الحضر نسبة ١٥.٤%، وجاءت النسبة في الريف ١٥.١% بهذا المستوى .

وتمثلت نسب الأسر في حضر اقضية المحافظة بهذا المستوى من الدخل في الحضر، بمستويات اخفض من المستويات السابقة، وكذلك في الريف، وجاء النسبة في الحضر اكبر في ست اقضية عن الريف، وتفوقت نسبة خمس اقضية في الريف على الاقضية في الحضر، فسجل في الحضر قضاء حديثة لهذا المستوى من دخل الأسر النسبة الاعلى ٢٧.٨%، وسجل قضاء الكرمة ٧.٩% وهي الادنى، ولم تتخفف النسبة عن ١٢.١% في حضر الاقضية الاخرى. اما في الريف سجلت اعلى نسبة ٢٠.٧% في ريف قضاء الحبانية، وادنى نسبة ٦% في ريف قضاء القائم، ولم تتخفف النسبة عن ١٢.٥% في ريف الاقضية الاخرى

٢- التوزيع الجغرافي لمتوسط حجم الأسرة لمستوى الدخل (١ مليون - أدنى من

١,٥ مليون) في محافظة الانبار



من الجدول (٣) يلاحظ ان متوسط حجم الأسرة للأسر في هذا المستوى من الدخل (١ مليون - أدنى من ١,٥ مليون) لعموم المحافظة، استمراره بالتراجع بصورة عكسية مع ارتفاع الدخل، فأتى ادنى من المستوى السابق، ف سجل في الحضر ٧.٠ وفي الريف ٨ ولمجموعهما ٧.٤، واستأثرت بيئة الريف التفوق بمتوسط حجم الأسرة في جميع الاقضية عدا قضاء الفلوجة والرطبة في الحضر كان اعلى من الريف.

سجل في الحضر لهذا المستوى من الدخل في قضاء العامرية متوسط حجم أسرة ٩.٣ وهو الاعلى، بينما جاء ادنى متوسط في حضر قضاء راوه والحبانية ٦.٥ وسجل المتوسط (٧ فأكثر) وهو متوسط الحضر لهذه المستوى من الدخل (٧، ٧، ٧، ٧.٣) في كل من هيت، عنه، الكرمة والقائم، على الترتيب اضافة الى العامرية وجاء في بقية الاقضية (ادنى من ٧).

اما في الريف لهذا المستوى من الدخل فكان المتوسط اعلى من الحضر، وسجل في قضاء الكرمة ١٠.٣ وهو اعلى متوسط، بينما جاء ادنى متوسط في ريف قضاء الفلوجة ٦.٨، وسجل المتوسط (٨ فأكثر) وهو متوسط حجم الأسر في الريف كل من الاقضية، الرطبة، العامرية، رواه، عنه، حديثة والقائم وجاء قضاء الرمادي وهيت والحبانية ادنى من ٨ اضافة الى قضاء الرمادي. اما لمجموع الأسر في الحضر والريف فجاء متوسط حجم الأسر ادنى من ١٠ واعلى من ٧ باستثناء الحبانية كان المتوسط ٦.٩ .

٣- التوزيع الجغرافي لدخل الفرد لمستوى دخل الأسر (١ مليون - أدنى من

١,٥ مليون) في محافظة الانبار

تم حساب دخل الفرد لهذه الفئة من مستوى الدخل بقسمة ١٢٥٠٠٠٠٠ دينار على متوسط حجم الأسرة في الحضر وفي الريف ولمجموعهما، وهو المتوسط بين الحد الادنى والاعلى لحدود الفئة من مستوى الدخل.

يلاحظ من الجدول (٤) ان الأسر في هذا المستوى لعموم المحافظة سجل دخل الفرد مستوى اعلى من خط الفقر الرسمي في العراق ١٠٥٥٠٠ ديناراً، فجاء دخل الفرد الاعلى في الحضر ١٧٨.٦ الف دينار ١٥٦.٣ الف دينار في الريف ١٦٨.٩ الف دينار المجموع الكلي. وسجل دخل الفرد في حضر الاقضية لهذا المستوى من الدخل مستويات مختلفة كلها فوق مستوى خط الفقر، تراوحت بين ١٩٢.٣ الف دينار في راوه و ١٣٤.٣ الف دينار في العامرية، وكان في كل الاقضية ١٧١.٢ الف دينار فما فوق باستثناء قضاءي (الرطبة،

العامة) بدخل فرد (١٥٤.٣، ١٣٤.٤) الف دينار على الترتيب.

اما في الريف فقد سجل دخل الفرد مستويات ادنى من الحضر باستثناء قضاءي الرطبة والفلوجة جاء اعلى من الحضر، وكانت جميع دخول الافراد فوق خط الفقر، وسجل اعلى دخل في ريف قضاء الفلوجة ١٨٣.٨ الف دينار؛ لانخفاض متوسط حجم الأسرة، والادنى سجل في ريف قضاء الكرمة ١٢١.٤ الف دينار؛ لارتفاع متوسط حجم الأسرة، وجاء المجموع الكلي للحضر والريف كمتوسط بينهما، وسجل اعلى دخل في قضاء الحبانية ١٨١.٢ الف دينار، والادنى كان في قضاء الكرمة ١٢٨.٩ الف دينار وجاء في جميع الاقضية فوق خط الفقر .

رابعاً : مستوى دخل الأسر (١.٥ مليون - ٢ مليون)

١- التوزيع الجغرافي لمستوى الدخل (١.٥ مليون - ٢ مليون) في محافظة

الانبار

من الجدول (٢) يلاحظ انه كلما ارتفع الدخل تتراجع نسبته من المجموع الكلي للأسر، وهذه حالة طبيعية عالمية، لهذا شكل هذا المستوى (١.٥ مليون - ٢ مليون) من الدخل للأسر نسبة منخفضة عن المستويات السابقة، وجاءت نسبته من عموم محافظة الانبار ٦.٢% لمجموع الأسر، بينما شكل من أسر الحضر نسبة ٦.٦%، وجاءت النسبة في الريف ٥.٥% بهذا المستوى .

وتمثلت نسب الأسر في حضر اضية المحافظة بهذا المستوى من الدخل بمستويات اخفض من المستويات السابقة عدا قضاء العامرية، وكذلك في الريف باستثناء قضاء راه جاء مماثل للمستوى السابق، وقضاء الرطبة كان اعلى من المستوى السابق، فسجل في الحضر قضاء العامرية النسبة الاعلى ١٤.٦%، وسجل قضاء القائم ٣.٤%، وهي الادنى ولم تنخفض النسبة عن ٤.٢% في حضر الاضية الاخرى. اما في الريف سجلت اعلى نسبة ٢٣.١% في ريف قضاء الرطبة، وادنى نسبة ٢.٩% في ريف قضاء الكرمة وجاءت متباينة مختلفة في ريف الاضية الاخرى ما بين هاتين النسبتين . اما نسب المجموع الكلي جاء تباينها ادنى من التباين في الحضر والريف فكانت الاعلى ١٣.٠% في قضاء حديثة والادنى في قضاء الكرمة ٣.٥% .

٢- التوزيع الجغرافي لمتوسط حجم الأسرة لمستوى الدخل (١.٥ مليون - ٢

مليون) في محافظة الانبار



من الجدول (٣) يلاحظ ان متوسط حجم الأسرة للأسر في هذا المستوى من الدخل (١.٥ مليون - ٢ مليون) لعموم المحافظة جاء اعلى من المستوى السابق فسجل في الحضر ٧.٣ وفي الريف ٨.٥ ولمجموعهما ٧.٧؛ ويرجع ذلك لكون معظم هذه الاسر ذات اكثر من مورد للدخل واسر ممتدة تضم اكثر من عائلة داخل المسكن، ولا يشكل طبقة الموظفين نسبة كبيرة من هذه الفئة. واستأثرت بيئة الريف التفوق بمتوسط حجم الأسرة في جميع الاقضية عدا قضاء العامرية والكرمة في الحضر كان اعلى من الريف، ويرجع ذلك ان هذين القضاءين ذا صبغة ريفية الخصائص الاجتماعية في الحضر.

سجل في الحضر قضاء القائم متوسط حجم أسرة ١١.٢، وهو الاعلى بينما جاء ادنى متوسط في حضر قضاء هيت والحبانية ٥.٨، وسجل المتوسط مرتفعاً (٧.٣ فأكثر)، وهو متوسط الحضر الكلي (٩، ٨.٦، ٧.٣) في كل من الكرمة، العامرية والفلوجة، على الترتيب اضافة الى قضاء القائم، وجاء في بقية الاقضية (ادنى من ٧.٣).

اما في الريف لهذا المستوى من الدخل فكان المتوسط الكلي اعلى من الحضر، وسجل في قضاء الرطبة ١١.٧، وهو اعلى متوسط، بينما جاء ادنى متوسط في ريف قضاء هيت ٧.٢، وسجل المتوسط (٨.٥ فأكثر) وهو متوسط حجم الأسر في الريف في سبع اقصية، وجاء في بقية الاقضية ادنى من ٨.٥. اما لمجموع الأسر في الحضر والريف، فجاء متوسط حجم الأسر ادنى من ٩.٩ واعلى من ٦.٥.

٣- التوزيع الجغرافي لدخل الفرد لمستوى دخل الأسر (١.٥ مليون - ٢

مليون) في محافظة الانبار

تم حساب دخل الفرد لهذه الفئة من مستوى الدخل بقسمة ١٧٥٠٠٠٠٠ دينار على متوسط حجم الأسرة في الحضر وفي الريف ولمجموعهما وهو المتوسط بين الحد الادنى والاعلى لحدود الفئة من مستوى الدخل

يلاحظ من الجدول (٤) ان الأسر في هذا المستوى لعموم المحافظة سجل دخل الفرد مستوى اعلى من خط الفقر الرسمي في العراق ١٠٥٥٠٠ ديناراً، فجاء دخل الفرد الاعلى في الحضر ٢٣٩.٧ الف دينار ٢٠٥.٩ الف دينار في الريف و٢٢٧.٣ الف دينار المجموع الكلي.

وسجل دخل الفرد في حضر الاقضية مستويات مختلفة كلها فوق مستوى خط الفقر، تحددت بين ٣٠١.٧ الف دينار في هيت و الف دينار ١٥٦.٣ في القائم، وكان في كل

الاقضية ٢.٣.٥ الف دينار فما فوق باستثناء قضاء (الكرمة، والقائم).

اما في الريف فقد سجل دخل الفرد مستويات ادنى من الحضر باستثناء اقصية الكرمة، العامرية، والقائم، جاء اعلى من الحضر، وكانت جميع دخول الافراد فوق خط الفقر، وسجل اعلى دخل في ريف قضاء هيت ٢٤٣.١ الف دينار؛ لانخفاض متوسط حجم الأسرة، والادنى سجل في ريف قضاء الرطبة ١٤٩.٦ الف دينار؛ لارتفاع متوسط حجم الأسرة، وجاء اعلى دخل للمجموع الكلي في قضاء هيت ٢٦٩.٢ الف دينار، والادنى كان في قضاء القائم ١٧٦.٨ الف دينار، وجاء في جميع الاقصية فوق خط الفقر.

خامساً : مستوى دخل الأسر (اكثر من ٢ مليون)

١- التوزيع الجغرافي لمستوى الدخل (اكثر من ٢ مليون) في محافظة الانبار

من الجدول (٢) يلاحظ في هذا المستوى من الدخل، تراجعت نسبة الأسر من المجموع الكلي، لهذا شكل هذا المستوى (اكثر من ٢ مليون) من الدخل للأسر نسبة منخفضة عن المستويات السابقة باستثناء الريف جاء متماثلاً مع الريف في المستوى السابق، وجاءت النسب ٥.٥% في الحضر والريف والمجموع الكلي .

وتمثلت نسب الأسر في حضر اقصية المحافظة بهذا المستوى من الدخل بمستويات اخفض من المستويات السابقة، عدا قضاءي الفلوجة والكرمة وجاء متشابهاً في قضاء هيت، وفي الريف جاء ادنى باستثناء اقصية الرمادي، الفلوجة، والحبانية، وجاء مماثل للمستوى السابق في قضاء حديثة، وعنه، والعامرية.

لم يُسجل اتجاه لتفوق الحضر او الريف في النسبة، فجاءت النسب اعلى في الحضر ببعض الاقصية من الريف، وتفوقت النسب في الريف في بعضها الآخر على الحضر، فجاء الحضر قضاء حديثة في النسبة الاعلى ١١.١%، وسجل قضاء القائم النسبة الادنى ١.٣%، وكان بين النسبتين في حضر الاقصية الاخرى. اما في الريف سجلت اعلى نسبة ١٥.٤% في ريف قضاء الرطبة وادنى نسبة ١.٧% في ريف قضاء القائم، وجاءت متباينة في ريف الاقصية الاخرى ما بين هاتين النسبتين . اما نسب المجموع الكلي جاء تباينها بين الاعلى في قضاء حديثة ١١.١% والادنى في قضاء القائم ١.٥%؛ ويعود تراجع نسبة قضاء القائم لكونه لم يشهد الاستقرار الامني الا بالفترة الاخيرة .

٢- التوزيع الجغرافي لمتوسط حجم الأسرة لمستوى الدخل (اكثر من ٢ مليون)

في محافظة الانبار



من الجدول (٣) يلاحظ ان متوسط حجم الأسرة للأسر في هذا المستوى من الدخل (اكثر من ٢ مليون)، جاء متشابهاً ٧.٨ في الحضر والريف ولمجموعهما، فجاء متوسط المجموع الكلي اعلى من المستوى السابق وفي الحضر اعلى ايضاً، وفي الريف كان ادنى. وتفوقت بيئة الحضر بمتوسط حجم الأسرة على بيئة الريف في ست اقصية، وجاء احد الاقصية متساوياً وفي اربع اقصية فقط كان اعلى في الريف، وسجل اعلى متوسط حجم أسرة في الحضر، قضاء العامرية ١٢.٥، بينما جاء ادنى متوسط في حضر قضاءي حديثة والرطبة ٤.٥ في كليهما، وسجل المتوسط (٧ فأكثر) في بقية الاقصية .

اما في الريف لهذا المستوى من الدخل فكان المتوسط الكلي نفسه في الحضر ٧.٨ وسجل في قضاء الرطبة ١١ وهو اعلى متوسط، بينما جاء ادنى متوسط في ريف قضاء الحبانية ٦.٨، وسجل (٧ فأكثر) المتوسط في بقية الاقصية وكان التباين ادنى بين الاقصية من الحضر. اما لمجموع الأسر في الحضر والريف فجاء متوسط حجم الأسرة الاعلى في العامرية ١٠.٨ والادنى ٥.٣ في قضاء حديثة .

٣- التوزيع الجغرافي لدخل الفرد لمستوى دخل الأسر (اكثر من ٢ مليون) في

محافظة الانبار

تم حساب دخل الفرد لهذه الفئة من مستوى الدخل بقسمة ١٧٥٠٠٠٠٠ دينار على متوسط حجم الأسرة في الحضر وفي الريف ولمجموعهما، وهو المتوسط بين الحد الادنى والاعلى لحدود الفئة من مستوى الدخل

يلاحظ من الجدول (٤) ان الأسر في هذا المستوى لعموم المحافظة سجل دخل الفرد مستوى اعلى من خط الفقر الرسمي في العراق ١٠٥٥٠٠ ديناراً، فجاء دخل الفرد في الحضر والريف ولمجموعهما ٢٨٨.٥ الف دينار بسبب تساو متوسط حجم الأسرة

وسجل دخل الفرد في حضر الاقصية مستويات مختلفة كلها فوق مستوى خط الفقر، تحددت بين ٥٠٠٠٠ الف دينار في قضاءي حديثة والرطبة وبين ١٨٠٠٠ الف دينار في قضاء العامرية، وباستثناء قضاء العامرية تجاوز في بقية الاقصية متوسط الدخل ٢١٨.٤ الف دينار .

اما في الريف فقد سجل دخل الفرد مستويات ادنى في التباين من الحضر، وكانت جميع دخول الافراد فوق خط الفقر، وسجل اعلى دخل ٣٣٠.٩ الف دينار في قضاء الحبانية لانخفاض متوسط حجم الأسرة والادنى سجل في ريف قضاء الرطبة ٢٠٤.٥ الف دينار؛



لارتفاع متوسط حجم الأسرة ، وجاء اعلى دخل للمجموع الكلي في قضاء حديثة ٤٢٤.٥ الف دينار والادنى كان في قضاء العامرية ٢٠٨.٣ الف دينار؛ لارتفاع حجم الاسرة في القضاء، وجاء في جميع الاقضية فوق خط الفقر .

سادساً: الارتباط بين الدخل ومتوسط حجم الأسر

من الجدول (٥) لم نلاحظ ارتباط باتجاه واحد كأن يكون طردي موجب او عكسي سالب، ولكن الارتباط اخذ اتجاهات مختلفة بين الاتجاهين في الاقضية بالحضر والريف، ولكنه لمجموع عموم المحافظة جاء الارتباط باتجاه واحد عكسي سالب، وهذا يعني انه كلما زاد حجم الأسر انخفض الدخل، وجاء لمجموع الاسر الكلي ب(-٠.٤٧) وهو ارتباط عكسي ضعيف قريب من المتوسط، وجاء عكسي متوسط في ريف المحافظة بلغ (-٠.٦٦)، وكان الارتباط عكسي ضعيف في حضر المحافظة بلغ (-٠.٣٠).

جدول (٥)

قيمة معامل الارتباط لبيرسون بين متوسط حجم الأسرة ودخل الفرد في محافظة الانبار

المحافظة	الحبانية	الكرمة	العامرية	الربطية	راوه	عنه	حديثة	جز	القائم	الفلوجة	الرمادي	البيثة
حضر	٠.٠٥٩-	٠.١٥-	٠.٦٤	٠.٨٣-	٠.١٠	٠.٤١	٠.٩٠-	٠.٢٠-	٠.٠٨	٠.٠٤-	٠.٥٠-	
ريف	٠.٠٨٩-	٠.٨٨-	٠.٤٧-	٠.٤٥	٠.٨٨	٠.٩٤	٠.٣٩-	٠.٦٤-	٠.٠٧	٠.٧٣-	٠.٢٥-	
كلي	٠.٠٨٥-	٠.٤٤-	٠.٤٠	٠.٣١-	٠.٨٨	٠.٩٢	٠.٨٨-	٠.١٢-	٠.١٥	٠.٤٣-	٠.٥٠-	

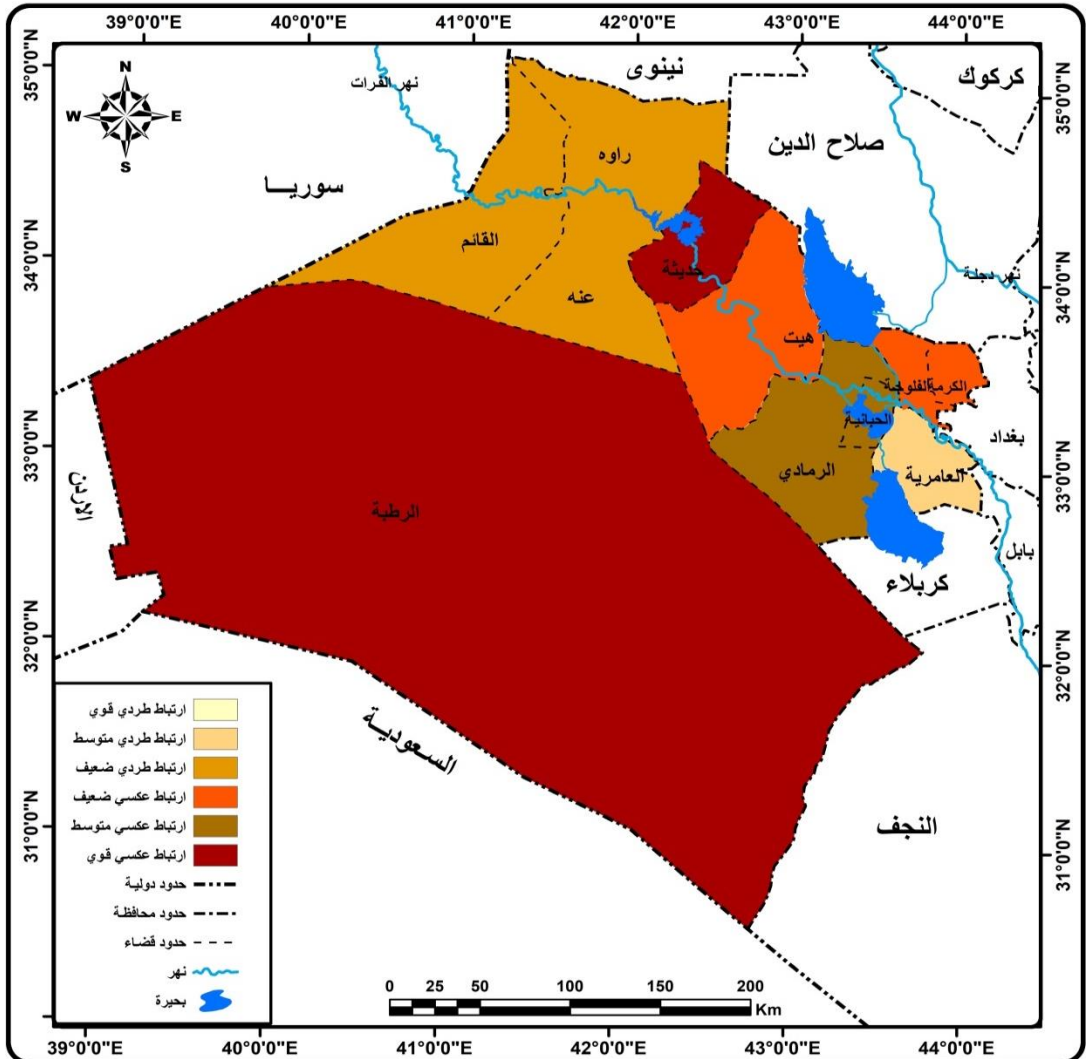
المصدر: من حساب الباحث باستخدام برنامج Excel بالاعتماد على الجداول (٣ و ٤) Table (5), we did not notice a correlation in one direction, as if it was directly positive or inverse negative, but the correlation took different directions between the two directions in urban and rural districts, but for the totality of the governorate, the correlation came in one negative inverse direction

اما على مستوى الاقضية ففي الحضر كما في الخارطة (٢) جاء الارتباط عكسي سالب باستثناء اربع اقضية القائم وعنه وراوه جاء طردي موجب ضعيف (+٠.٠٨، +٠.٤١)، على الترتيب، وجاء في قضاء الكرمة طردي موجب متوسط (+٠.٦٤). اما الارتباط العكسي السالب فجاء في سبع اقضية سجل ارتباط عكسي قوي في قضاءي حديثة والربطية (-٠.٩٠، -٠.٨٣)، وفي قضاءي الرمادي والحبانية سجل ارتباط عكسي متوسط

(-٠.٥٠، -٠.٥٩) على الترتيب، وفي بقية الاقضية سجل ارتباط عكسي ضعيف (-٠.٠٤، -٠.٢٠، -٠.١٥) في كل من (الفلوجة، هيت، الكرمة) على الترتيب .
 اما على مستوى الريف كما في الخارطة (٣) جاء الارتباط عكسي سالب باستثناء اربع اقضية منها عنه وراوه جاء طردي موجب قوي (+٠.٩٠، +٠.٨٨) على الترتيب، وجاء في قضاءي القائم والرطبة طردي موجب ضعيف (+٠.٠٧، +٠.٤٥). اما الارتباط العكسي السالب فجاء في سبع اقضية، سجل ارتباط عكسي قوي في اقضية الفلوجة، الكرمة والحبانية (-٠.٧٣، -٠.٨٨، -٠.٨٩) على الترتيب، وفي قضاء هيت جاء

خارطة (٢)

مستوى الارتباط بين متوسط حجم الأسرة ودخل الفرد في حضر اقضية محافظة الانبار



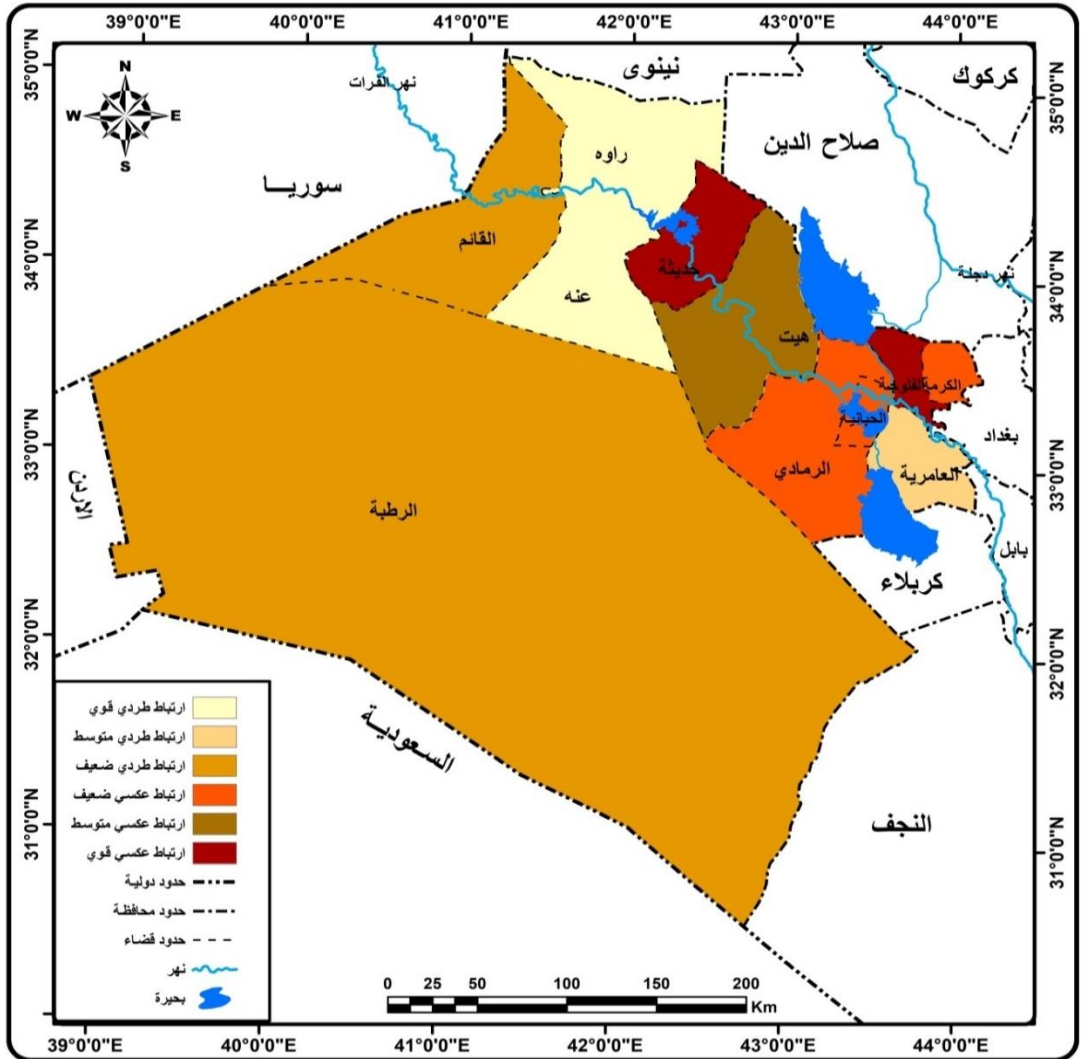
جمهورية العراق، وزارة الموارد المائية، مديرية المساحة العامة، خريطة الأنبار الإدارية، لسنة ٢٠٢٠، مقياس ١/١٠٠٠٠٠٠، جدول (٥).

الارتباط عكسي متوسط ب(-٠.٦٤)، وفي اقصية الرمادي، حديثة والعامرية سجل ارتباط عكسي ضعيف (-٠.٢٥، -٠.٣٩، -٠.٤٧) على الترتيب.

خارطة (٢)

مستوى الارتباط بين متوسط حجم الأسرة ودخل الفرد في ريف اقصية محافظة

الانبار



جمهورية العراق، وزارة الموارد المائية، مديرية المساحة العامة، خريطة الأنبار الإدارية، لسنة ٢٠٢٠، مقياس ١/١٠٠٠٠٠٠، جدول (٥).

الارتباط بين دخل الأسرة وحجمها في اقصية المحافظة ليس له اتجاه واحد، ففي مكان يأتي طردياً وفي مكان اخر يأتي عكسيا والسبب ليس واحداً، وانما وفقاً للمتغيرات كالبيئة (الحضر والريف) وتوزيع الدخل يعتمد العلاقة بين دخل الأسرة وبحجم الأسرة فربما يزيد دخل الأسرة مع زيادة حجمها نظراً لأن الأسرة الكبيرة يكون لديها عمالة أكثر، وهذه العلاقة الطردية بين حجم الأسرة ودخلها لا تظهر دائماً بهذه العلاقة فتأتي بشكل عكسي مع متوسط الدخل الكلي للأسرة ، وهذا اتى بصورة اكبر من العلاقة الموجبة فسجل في الريف وفي الحضر علاقة عكسية في اقصية اكثر من العلاقة الموجبة .

النتائج

- ١- أظهر البحث لا يزال الفقر منتشرًا بسبب مصادر الدخل المحدودة وغير المستقرة وتشكل تحديات كبيرة أمام العديد من الأسر بالإضافة إلى أن عدم وجود فرص عمل وان ثلث اسر سكان محافظة الانبار يحققون على دخل ٥٠٠ الف دينار فما دون وترتفع النسبة في الريف الى ٤٣% وفي الحضر ٣١.٩% ، ويقع معظم افراد هذه الاسر تحت خط الفقر .
- ٢- كما اظهر البحث في الفئات الاعلى دخل جاءت الاسر في الحضر نسبتها اعلى من الريف، وهذا يعني ان الاسر في الريف تحصل على دخل ادنى من دخل الاسر في الحضر.
- ٣- أحرزت الاسر الفقيرة التي تحصل على اقل دخل اعلى متوسط حجم اسرة، تجاوز ٨ افراد في الحضر والريف، وكان المتوسط اعلى في الريف من الحضر في كافة مستويات الدخل .
- ٤- كشف البحث ان الاقصية ذات الأكثرية في اعداد السكان الريفيين حققت اعلى متوسط حجم اسرة وادنى متوسط دخل كالقائم والعامرية والكرمة.
- ٥- كشف البحث ان الارتباط بين دخل الأسرة وحجمها في اقصية المحافظة ليس له اتجاه واحد، فسجل في الريف وفي الحضر علاقة عكسية في اقصية اكثر من العلاقة الطردية .

المقترحات

- ١- بهدف رسم صورة واضحة عن المستوى المعيشي للسكان يتطلب القيام بمسوح اجتماعية واقتصادية بشكل مستمر ودوري.



- ٢- على الاجهزة الحكومة القيام بدور اكبر في الحد من ظاهرة الفقر بالآمد القصير، من خلال زيادة مشاركة المواطنين الفقراء في صنع القرار الخاص بمستقبلهم، وتوفير فرص العمل، وتقديم الاحتياجات الرئيسية لهم، وهي: الغذاء، والملبس، والمأوى.
- ٣- مساهمة الاجهزة المختصة في التخلص من مشكلة الفقر من خلال تخطيط سليم وواقعي، لتحقيق التنمية المنصفة للفقراء، وتنفيذ استراتيجيات تحسن الظروف المعيشية للفقراء.
- ٤- التركيز على الريف لان معظم الفقراء في الريف، لذلك من الإنصاف أن توفر الحكومة الامكانية لسكان الريف في استثمار الموارد الطبيعية من أجل كسب رزقهم، وتحسين مستواهم المعاشي.
- ٥- بما ان الارتباط بين دخل الأسرة وحجمها في معظم اقضية المحافظة ذو علاقة عكسية، لذلك على الاجهزة الحكومية المختصة الشروع في رسم نوع من السياسة السكانية للتأثير في خفض حجم الاسرة عن طريق خفض الخصوبة السكانية .

ملحق (١)

استمارة الاستبيان



وزارة التعليم العالي والبحث العلمي

جامعة الانبار

كلية التربية للعلوم الانسانية

قسم الجغرافية

يقوم الباحث (اياد محمد مخلف) بدراسة ميدانية لبحثه الموسوم (التباين المكاني بمستوى الدخل للأسر في محافظة الانبار)، للتفضل بالإجابة الدقيقة أما بعلامة (✓) أو حسب ما تقضيه الإجابة، علماً إن الدراسة تستخدم لأغراض البحث العلمي وبدون ذكر أسماء.

دخل الأسرة: هو عبارة عن مجموع ما يتقاضاه أو يحصل عليه افراد الأسرة من العمل خلال الشهر السابق سواء كان ذلك في مجال الانشطة الرئيسية الزراعة أو الصناعة أو الخدمات وقد يكون على النحو التالي:

١- **الدخل من الاستخدام:** هو الأجر أو الراتب الذي يتقاضاه الموظف أو العامل



مقابل قيامه بعمل للآخرين

٢- دخول العاملين لحسابهم الخاص نتيجة ممارسته لعمل لحسابه الخاص سواء

كان لديه مستخدمين أو يعمل بمفرده

٣- العوائد المتحققة بسبب ملكية بعض عوامل الإنتاج، مثل المباني والأرض

وما في حكمها.

١- الموقع الجغرافي

ريف	حضر	القضاء	محل الإقامة
			الانبار

٢- حجم الأسر

المجموع	اناث	ذكور

٣- مقدار الدخل الشهري

٥٠٠ الف فاقل	٥٠١ الف - أدنى	١ مليون - أدنى من ١.٥ مليون	١.٥ مليون 2 - أكثر من ٢ مليون

الباحث

ملحق (٢)

التوزيع العددي للأسر والأفراد في حضر اقصية محافظة الانبار بحسب مستويات

الدخل

مستوى الدخل	الرمادي		الفلوجة		هيت		القائم		الجابية		العامية		الكرمة		حديثة		عنه		راوه		الرطبة		الكلي	
	عدد	الاسر	عدد	الاسر	عدد	الاسر	عدد	الاسر	عدد	الاسر	عدد	الاسر	عدد	الاسر	عدد	الاسر	عدد	الاسر	عدد	الاسر	عدد	الاسر	عدد	
500 الف فاقل	١٣٣	١٠٨٩	١٠٧	٨٦٥	٣٧	٢٩٩	٥٥	٤٦٩	٣٠	٢١٧	١٤	١٠٠	١١	١١٥	٥	٣٣	٦	٤١	٨	٥٧	٢٢	١٧٧	٤٢٨	٣٤٦٢
501 الف - أدنى من 1 مليون	١٨٤	١٤٤٧	١١١	٨٣٨	٥٢	٣٥٧	٦٩	٥٢٦	٣٣	٢٣٦	١٩	١٤٧	١٨	١٤٤	١٢	٨٩	١٨	١٢٥	١٤	٨٦	١٥	٩٠	٥٤٥	٤٠٨٥
1 مليون - أدنى من 1.5 مليون	٧١	٤٧٢	٤٢	٣٠٦	٢٠	١٣٩	١٨	١٣١	١٦	١٠٤	٦	٥٦	٣	٢١	١٠	٦٦	٧	٤٩	٤	٢٦	٩	٧٣	٢٠٦	١٤٤٣
1.5 مليون - 2 مليون	٣٤	٢٤٥	١١	٨٠	٥	٢٩	٥	٥٦	٨	٤٨	٧	٦٠	٢	١٨	٥	٣٤	٥	٣٤	٢	١٣	٥	٣٢	٨٩	٦٤٩
أكثر من 2 مليون	٣٠	٢٣٢	١٥	١٢٣	٥	٥٠	٢	١٧	٥	٣٥	٢	٢٥	٤	٤١	٤	١٨	٢	١٤	١	٧	٤	١٨	٧٤	٥٨٠
الكلي	٤٥٢	٣٤٨٥	٢٨٦	٢٢١٢	١١٩	٨٧٤	١٤٩	١١٩٩	٩٢	٦٤٠	٤٨	٣٨٨	٣٨	٣٣٩	٣٦	٢٤٠	٣٨	٢٦٣	٢٩	١٨٩	٥٥	٣٩٠	١٣٤٢	١٠٢١٩

المصدر: الدراسة الميدانية



ملحق (٣)

التوزيع العددي للأسر والأفراد في ريف اقضية محافظة الانبار بحسب مستويات

الدخل

مستوى الدخل	الرمادي		الفلوجة		هيت		القائم		الحبابية		العامرية		الكرمة		حديثة		عنه		راوه		الزطبة		الكلي	
	عدد	عدد	عدد	عدد	عدد	عدد	عدد	عدد	عدد	عدد	عدد	عدد	عدد	عدد	عدد	عدد	عدد	عدد	عدد	عدد	عدد	عدد	عدد	عدد
500 الف فأقل	٨٩	٧١٧	٦٩	٦٢٥	٣١	٢٦٩	٦١	٥١٢	٢٢	١٧٧	٢٤	٢٥٣	٦٠	٦٠٠	٦	٥٤	١٢	٧٦	١٠	٧١	٤	٣٧	٣٨٨	٣٣٩١
501 الف - أنثى من 1 مليون	٩٨	٨٠٧	٣٤	٣٠٣	٢٧	١٩٨	٤١	٣١٦	٢٩	٢٤٩	٩	٧٤	٢٤	٢١٣	٥	٣٦	٥	٣٦	٤	٣٢	٢	١٧	٢٧٨	٢٢٨١
1 مليون - أنثى من 1.5 مليون	٤٥	٣٥٤	١٩	١٣٠	١٤	١٠٠	٧	٥٨	١٧	١٢٤	٧	٦٦	١٦	١٦٤	٣	٢٥	٣	٢٦	٣	٢٦	٢	١٦	١٣٦	١٠٨٩
1.5 مليون - 2 مليون	١٢	١٠٤	٥	٤٢	٦	٤٣	٦	٥٣	٦	٤٤	٢	١٧	٣	٢٤	٢	٢٠	٢	١٨	٣	٢٦	٣	٣٥	٥٠	٤٢٦
أكثر من 2 مليون	١٩	١٤٧	٦	٤٤	٣	٢٢	٢	١٦	٨	٥٤	٢	١٨	٢	١٤	٢	١٤	٢	١٩	٢	١٨	٢	٢٢	٥٠	٣٨٨
الكلي	٢٦٣	٢١٩٩	١٣٣	١١٤٤	٨١	٦٢٢	١١٧	٩٥٥	٨٢	٦٤٨	٤٤	٤٢٨	١٠٥	١٠١٥	١٨	١٤٩	٢٤	١٧٥	١٣	١٧٣	١٣	١٢٧	٩٠٢	٧٥٧٥

المصدر: الدراسة الميدانية

ملحق (٤)

التوزيع العددي للأسر والأفراد للمجموع الكلي في اقضية محافظة الانبار بحسب

مستويات الدخل

مستوى الدخل	الرمادي		الفلوجة		هيت		القائم		الحبابية		العامرية		الكرمة		حديثة		عنه		راوه		الزطبة		الكلي	
	عدد	عدد	عدد	عدد	عدد	عدد	عدد	عدد	عدد	عدد	عدد	عدد	عدد	عدد	عدد	عدد	عدد	عدد	عدد	عدد	عدد	عدد	عدد	عدد
500 الف فأقل	٢٢٢	١٨٠٦	١٧٦	١٤٩٠	٦٨	٥٦٨	١١٦	٩٨١	٥٢	٣٩٤	٣٨	٣٥٣	٧١	٧١٥	١١	٨٧	١٨	١١٧	١٨	١٢٨	٢٦	٢١٤	٨١٦	٦٨٥٣
501 الف - أنثى من 1 مليون	٢٨٢	٢٢٥٤	١٤٥	١١٤١	٧٩	٥٥٥	١١٠	٨٤٢	٦٢	٤٨٥	٢٨	٢٢١	٤٢	٣٥٧	١٧	١٢٥	٢٣	١٦١	١٨	١١٨	١٧	١٠٧	٨٢٣	٦٣٦٦
1 مليون - أنثى من 1.5 مليون	١١٦	٨٢٦	٦١	٤٣٦	٣٤	٢٣٩	٢٥	١٨٩	٣٣	٢٢٨	١٣	١٢٢	١٩	١٨٥	١٣	٩١	١٠	٧٥	٧	٥٢	١١	٨٩	٣٤٢	٢٥٣٢
1.5 مليون - 2 مليون	٤٦	٣٤٩	١٦	١٢٢	١١	٧٢	١١	١٠٩	١٤	٩٢	٩	٧٧	٥	٤٢	٧	٥٤	٧	٥٢	٥	٣٩	٨	٦٧	١٣٩	١٠٧٥
أكثر من 2 مليون	٤٩	٣٧٩	٢١	١٦٧	٨	٧٢	٤	٣٣	١٣	٨٩	٤	٤٣	٦	٥٥	٦	٣٢	٤	٣٣	٣	٢٥	٦	٤٠	١٢٤	٩٦٨
الكلي	٧١٥	٥٦١٤	٤١٩	٣٣٥٦	٢٠٠	١٥٠٦	٢٦٦	٢١٥٤	١٧٤	١٢٨٨	٩٢	٨١٦	١٤٣	١٣٥٤	٥٤	٣٨٩	٦٢	٤٣٨	٥١	٣٦٢	٦٨	٥١٧	٢٢٤٤	١٧٧٩٤

المصدر: الدراسة الميدانية

قائمة المصادر

- التقرير الوطني التحليلي للأهداف الإنمائية للألفية.
- جمهورية العراق، وزارة التخطيط والتعاون الإنمائي الجهاز المركزي للإحصاء، مسح شبكة معرفة العراق ٢٠١١.
- سالم توفيق النجفي، المتضمنات الاقتصادية للأمن الغذائي والفقير في الوطن العربي، بيت الحكمة، بغداد، ١٩٩٩
- عباس فاضل السعدي، جغرافية الفقر في العراق، مجلة كلية التربية الأساسية/ جامعة بابل، العدد/١٢،



حزيران/٢٠١٣م.

- اللجنة الوطنية للسياسات السكانية، حالة سكان العراق ٢٠١٠، بدعم من صندوق الامم المتحدة للسكان، شباط ٢٠١١
- المجموعة الاحصائية السنوية، ٢٠١٢-٢٠١٣، جدول (١/١)
- وزارة التخطيط ، هيئة التخطيط الاقتصادي، تطور الدخل الفردي وكلف ومستوى المعيشة في العراق، دراسة رقم ٥٧٥ ، ١٩٨٨ .
- وزارة التخطيط، اللجنة العليا لاستراتيجية التخفيف من الفقر، استراتيجية التخفيف من الفقر في العراق ٢٠١٨- ٢٠٢٢

English Reference

- The national analytical report of the Millennium Development Goals.
- Republic of Iraq, Ministry of Planning and Development Cooperation, Central Statistical Organization, Iraq Knowledge Network Survey 2011.
- Salem Tawfiq Al-Najafi, The Economic Implications of Food Security and Poverty in the Arab World, House of Wisdom, Baghdad, 1999
- Abbas Fadel Al-Saadi, The Geography of Poverty in Iraq, Journal of the College of Basic Education / University of Babylon, Issue / 12, June / 2013 AD.
- The National Committee for Population Policies, the state of Iraq's population 2010, with the support of the United Nations Population Fund, February 2011
- Annual Statistical Group, 2012-2013, Table (1/1)
- Ministry of Planning, Economic Planning Authority, the evolution of per capita income, cost and standard of living in Iraq, Study No. 575, 1988.
- Ministry of Planning, Higher Committee for Poverty Reduction Strategy, Poverty Reduction Strategy in Iraq 2018-2022

